

87000000



Juntos por un cambio

INFORMACIÓ

PRESUPESTAR

Rubro de Ingresos	Ingreso				Diferencia (6= 5 - 1)
	Estimado (1)	Ampliaciones y Reducciones (2)	Modificado (3= 1 + 2)	Devengado (4)	
Impuestos	5,000,000	1,020,669	6,020,669	6,020,669	1,020,669
Cuotas y Aportaciones de Seguridad Social	0	0	0	0	0
Contribuciones de Mejoras	0	0	0	0	0
Derechos	5,000,000	-122,347	4,877,653	4,877,653	-122,347
Productos	150,000	625,692	775,692	775,692	625,692
Aprovechamientos	1,000,000	846,317	1,846,317	1,846,317	846,317
Ingresos por Venta de Bienes, Prestación de Servicios y Otros Ingresos	0	0	0	0	0
Participaciones, Aportaciones, Convenios, Incentivos Derivados de la Colaboración Fiscal y Fondos Distintos de Aportaciones	136,603,458	7,242,942	143,846,400	141,986,127	5,382,669
Transferencias, Asignaciones, Subsidios y Subvenciones, y Pensiones y Jubilaciones	0	0	0	0	0
Ingresos Derivados de Financiamientos	0	0	0	0	0
Total	147,753,458	9,613,273	157,366,731	155,506,457	7,752,989
				Ingresos excedentes	
				155,506,457	



PRESIDENCIA MUNICIPAL
 ING. FRANCISCO JOEL LIMAS RIVERA
 PRESIDENTE MUNICIPAL CONSTITUCIONAL



TESORERÍA MUNICIPAL
 L.A. EDWIBES LOPEZ LEDEZMA
 TESORERO MUNICIPAL



Estado Analítico de Ingresos Por Fuente de Financiamiento	Ingreso			Diferencia (6= 5 - 1)	
	Estimado (1)	Ampliaciones y Reducciones (2)	Modificado (3= 1 + 2)		Devengado (4)
Ingresos del Poder Ejecutivo Federal o Estatal y de los Municipios					
Impuestos	147,753,458	9,613,273	157,366,731	155,506,457	7,752,999
Cuotas y Aportaciones de Seguridad Social	5,000,000	1,020,669	6,020,669	6,020,669	1,020,669
Contribuciones de Mejoras	0	0	0	0	0
Derechos	0	0	0	0	0
Productos	5,000,000	-122,347	4,877,653	4,877,653	-122,347
Aprovechamientos	150,000	625,692	775,692	775,692	625,692
Participaciones, Aportaciones, Convenios, Incentivos Derivados de la Colaboración Fiscal y Fondos Distintos de Aportaciones	1,000,000	846,317	1,846,317	1,846,317	846,317
Transferencias, Asignaciones, Subsidios y Subvenciones, y Pensiones y Jubilaciones	136,603,458	7,242,942	143,846,400	141,986,127	5,382,669
Ingresos de los Entes Públicos de los Poderes Legislativo y Judicial, de los Organos Autónomos y del Sector Paraestatal o Paramunicipal, así como de las Empresas Productivas del Estado	0	0	0	0	0
Cuotas y Aportaciones de Seguridad Social	0	0	0	0	0
Productos	0	0	0	0	0
Ingresos por Venta de Bienes, Prestación de Servicios y Otros Ingresos	0	0	0	0	0
Transferencias, Asignaciones, Subsidios y Subvenciones, y Pensiones y Jubilaciones	0	0	0	0	0
Ingresos derivados de financiamiento	0	0	0	0	0
Ingresos Derivados de Financiamientos	0	0	0	0	0
Total	147,753,458	9,613,273	157,366,731	155,506,457	

ING FRANCISCO JOEL LIMAS RIVERA
PRESIDENTE MUNICIPAL CONSTITUCIONAL



LIC. RAUL LLAMAS PEREZ
CONTRALOR INTERNO
CONTRALORIA INTERNA



L.A.E EDWIGES LOPEZ LEDEZMA
TESORERO MUNICIPAL



LIC. JUAN JOSE DEL ANGEL VELAZQUEZ
SINDICO MUNICIPAL





TAMUJIN
MUNICIPAL



Justicia por un cambio



TAMUJIN
MUNICIPAL



Justicia por un cambio



00000050

Cuenta Pública 2022
MUNICIPIO DE TAMUÍN
Estado Analítico del Ejercicio del Presupuesto de Egresos
Clasificación por Objeto del Gasto (Capítulo y Concepto)
Del 1 de Enero al 31 de Diciembre de 2022

Concepto	Egresos				Subejercicio
	Aprobado 1	Ampliaciones/ (Reducciones) 2	Modificado 3 = (1 + 2)	Devengado 4	
Servicios Personales	34,533,004	3,740,485	38,273,489	38,273,489	35,647,133
Remuneraciones al Personal de Carácter Permanente	29,529,574	2,265,977	31,795,551	31,795,551	31,787,551
Remuneraciones al Personal de Carácter Transitorio	0	1,813,702	1,813,702	1,813,702	1,813,702
Remuneraciones Adicionales y Especiales	4,456,430	81,143	4,537,573	4,537,573	4,537,573
Seguridad Social	0	0	0	0	0
Otras Prestaciones Sociales y Económicas	550,000	-415,336	134,664	134,664	134,664
Previsiones	0	0	0	0	0
Pago de Estímulos a Servidores Públicos	0	0	0	0	0
Materiales y Suministros	6,534,264	8,012,150	14,546,414	14,546,414	14,182,241
Materiales de Administración, Emisión de Documentos y Artículos Oficiales	1,350,000	2,485,061	3,835,061	3,835,061	3,771,498
Alimentos y Utensilios	500,000	276,405	776,405	776,405	764,232
Materias Primas y Materiales de Producción y Comercialización	0	0	0	0	0
Materiales y Artículos de Construcción y de Reparación	664,264	2,434,543	3,098,807	3,098,807	3,084,887
Productos Químicos, Farmacéuticos y de Laboratorio	510,000	-162,710	327,290	327,290	324,660
Combustibles, Lubricantes y Aditivos	3,000,000	2,384,543	5,384,543	5,384,543	5,112,657
Vestuario, Blancos, Prendas de Protección y Artículos Deportivos	60,000	71,284	131,284	131,284	131,284
Materiales y Suministros Para Seguridad	0	0	0	0	0
Herramientas, Refacciones y Accesorios Menores	450,000	543,024	993,024	993,024	993,024
Servicios Generales	4,885,000	19,763,509	24,648,509	24,648,509	23,820,800
Servicios Básicos	1,040,000	7,732,096	8,772,096	8,772,096	8,772,096
Servicios de Arrendamiento	240,000	5,804,075	6,044,075	6,044,075	5,810,956
Servicios Profesionales, Científicos, Técnicos y Otros Servicios	750,000	1,500,215	2,250,215	2,250,215	1,977,248
Servicios Financieros, Bancarios y Comerciales	400,000	-308,263	91,737	91,737	91,737
Servicios de Instalación, Reparación, Mantenimiento y Conservación	955,000	1,771,620	2,726,620	2,726,620	2,680,412
Servicios de Comunicación Social y Publicidad	50,000	652,955	702,955	702,955	642,732
Servicios de Traslado y Viáticos	500,000	178,314	678,314	678,314	675,648
Servicios Oficiales	200,000	241,520	441,520	441,520	428,994
Ayudas Sociales	2,000,000	-1,305,368	694,632	694,632	694,632
Pensiones y Jubilaciones	8,000,000	932,631	8,932,631	8,932,631	8,932,631
Transferencias a Fideicomisos, Mandatos y Otros Antógos	0	0	0	0	0
Transferencias a la Seguridad Social	0	0	0	0	0
Donativos	0	0	0	0	0
Transferencias al Exterior	0	0	0	0	0
Bienes Muebles, Inmuebles e Intangibles	672,736	1,044,882	1,717,618	1,717,618	1,717,618
Mobiliario y Equipo de Administración	500,000	114,196	614,196	614,196	614,196
Mobiliario y Equipo Educativo y Recreativo	0	321,192	321,192	321,192	321,192
Equipo e Instrumental Médico y de Laboratorio	0	0	0	0	0
Vehículos y Equipo de Transporte	22,736	0	22,736	22,736	22,736
Equipo de Defensa y Seguridad	0	579,868	579,868	579,868	579,868
Maquinaria, Otros Equipos y Herramientas	100,000	79,626	179,626	179,626	179,626
Activos Biológicos	0	0	0	0	0

00000051

Concepto	Egresos		Pagado	Subejercicio
	Aprobado	Modificado		
	1	3 = (1 + 2)	5	6 = (3 - 4)
Bienes Inmuebles	0	0	0	0
Activos Intangibles	50,000	-50,000	0	0
Inversión Pública	74,203,458	-18,232,762	44,419,497	0
Obra Pública en Bienes de Dominio Público	74,203,458	-18,232,762	44,419,497	0
Obra Pública en Bienes Propios	0	0	0	0
Proyectos Productivos y Acciones de Fomento	0	0	0	0
Inversiones Financieras y Otras Provisiones	0	0	0	0
Inversiones Para el Fomento de Actividades Productivas	0	0	0	0
Acciones y Participaciones de Capital	0	0	0	0
Compra de Títulos y Valores	0	0	0	0
Concesión de Préstamos	0	0	0	0
Inversiones en Fideicomisos, Mandatos y Otros Análogos	0	0	0	0
Otras Inversiones Financieras	0	0	0	0
Provisiones para Contingencias y Otras Erogaciones Especiales	0	0	0	0
Participaciones y Aportaciones	0	0	0	0
Participaciones	0	0	0	0
Aportaciones	0	0	0	0
Convenios	0	0	0	0
Deuda Pública	7,902,000	670,132	8,572,132	0
Amortización de la Deuda Pública	3,520,000	-115,000	3,405,000	0
Intereses de la Deuda Pública	2,450,000	757,610	3,207,610	0
Comisiones de la Deuda Pública	12,000	348	348	0
Gastos de la Deuda Pública	1,920,000	39,173	1,959,173	0
Costo por Coberturas	0	0	0	0
Apoyos Financieros	0	0	0	0
Adeudos de Ejercicios Fiscales Anteriores (Adefas)	0	0	0	0
Total del Gasto	147,753,458	9,613,273	142,197,261	0

PRESIDENCIA MUNICIPAL
L.C. RAUL LLAMAS PEREZ
CONTRALOR INTERNO

CONTRALORIA INTERNA

TAMUJIN
MUNICIPIO DE TAMUJIN
Juntos por un desarrollo

TESORERIA MUNICIPAL
L.C. JUAN JOSE DEL ANGEL VELAZQUEZ
SINDICO MUNICIPAL

00000052

Cuenta Pública 2022

MUNICIPIO DE TAMUÍN

 Estado Analítico del Ejercicio del Presupuesto de Egresos

 Clasificación Económica (por Tipo de Gasto)

PE-02

Concepto	Egresos				Pagado	Subejercicio
	Aprobado	Ampliaciones/ (Reducciones)	Modificado	Devengado		
	1	2	3 = (1+2)	4	5	6 = (3+4)
Gasto Corriente	61,357,264	25,983,522	87,340,786	87,340,786	83,722,515	0
Gasto de Capital	74,876,194	-17,187,880	57,688,314	57,688,314	46,137,115	0
Amortización de la Deuda y Disminución de Pasivos	3,520,000	-115,000	3,405,000	3,405,000	3,405,000	0
Pensiones y Jubilaciones	8,000,000	932,631	8,932,631	8,932,631	8,932,631	0
Participaciones	0	0	0	0	0	0
Total del Gasto	147,753,458	9,613,273	157,366,731	157,366,731	142,197,261	0



PRESIDENCIA MUNICIPAL

 ING. FRANCISCO JOEL LIMAS RIVERA

 PRESIDENTE MUNICIPAL CONSTITUCIONAL



LIC. RAUL LLAMAS PEREZ

 CONTRALOR INTERNO



TESORERÍA MUNICIPAL

 L.A. EDWIGES LOPEZ LEDEZMA

 TESORERO MUNICIPAL




LIC. JUAN JOSE DEL ANGEL VELAZQUEZ

 SINDICO MUNICIPAL

00000053

Concepto	Aprobado		Ampliaciones/ (Reducciones)		Egresos		Devengado		Pagado		Subejercicio 6 = (3 + 4)
	1	2	3 = (1 + 2)	4	5	6					
Sin Ramo/Dependencia	147,753,458	9,613,273	157,366,731	157,366,731	142,197,261	0					
TESORERIA	73,550,000	10,074,904	83,624,904	83,624,904	80,134,000	0					
INFRAESTRUCTURA	29,226,621	12,172,014	41,398,635	41,398,635	32,595,919	0					
FORTALECIMIENTO	24,976,837	2,606,315	27,583,152	27,583,152	25,447,107	0					
OTROS FONDOS	20,000,000	-15,239,960	4,760,040	4,760,040	4,020,235	0					


ING FRANCISCO JOEL LLAMAS RIVERA
 PRESIDENTE MUNICIPAL CONSTITUCIONAL


LIC. RAUL LLAMAS PEREZ
 CONTRALOR INTERNO




L.A.E. EDWICES LOPEZ LEDEZMA
 TESORERO MUNICIPAL



LIC. JUAN JOSE DEL ANGEL VELAZQUEZ
 SINDICO MUNICIPAL

00000054



CONTRALORIA INTERNA

Concepto	Egresos			Pagado	Subejercicio
	Aprobado	Ampliaciones/ (Reducciones)	Modificado		
	1	2	3 = (1 + 2)	5	6 = (3 + 4)
Gobierno					
Legislación	62,371,388	25,739,688	88,111,086	84,613,603	0
Justicia	0	0	0	0	0
Coordinación de la Política de Gobierno	0	0	0	0	0
Relaciones Exteriores	959,404	-96	959,404	959,404	0
Asuntos Financieros y Hacendarios	0	0	0	0	0
Seguridad Nacional	60,284,520	11,990,772	72,275,292	68,923,367	0
Asuntos de Orden Público y de Seguridad Interior	816,546	13,819,821	14,638,469	14,515,329	0
Otros Servicios Generales	308,820	-70,899	237,921	215,503	0
Desarrollo Social					
Protección Ambiental	76,333,458	-16,702,906	59,630,552	48,079,320	0
Vivienda y Servicios a la Comunidad	0	11,586,342	11,586,342	8,293,211	0
Salud	74,203,458	-31,407,737	42,795,721	34,731,290	0
Recreación, Cultura y Otras Manifestaciones Sociales	300,000	-216,492	83,508	83,508	0
Educación	430,000	4,195,694	4,625,694	4,432,024	0
Protección Social	300,000	-258,130	41,870	41,870	0
Otros Asuntos Sociales	900,000	-635,980	264,010	264,010	0
	200,000	33,406	233,406	233,406	0
Desarrollo Económico					
Asuntos Económicos, Comerciales y Laborales en General	1,146,612	-93,651	1,052,961	932,206	0
Agropecuaria, Silvicultura, Pesca y Caza	0	0	0	0	0
Combustibles y Energía	0	0	0	0	0
Minería, Manufacturas y Construcción	0	0	0	0	0
Transporte	0	0	0	0	0
Comunicaciones	0	0	0	0	0
Turismo	766,612	131,308	927,920	807,165	0
Ciencia, Tecnología e Innovación	350,000	-224,959	125,041	125,041	0
Otros Asuntos Económicos	0	0	0	0	0
Otras no Clasificadas en Funciones Anteriores					
Transacciones de la Deuda Pública / Costo Financiero de la Deuda	7,902,000	670,132	8,572,132	8,572,132	0
Transferencias, Participaciones y Aportaciones entre Diferentes Niveles y	7,902,000	670,132	8,572,132	8,572,132	0
Ordenes de Gobierno	0	0	0	0	0


ING. FRANCISCO JOEL LLAMAS RIVERA
 PRESIDENTE MUNICIPAL CONSTITUCIONAL




LA E. EDJES S. OPEZ LEDEZMA
 TESORERO MUNICIPAL



LIC. RAUL LLAMAS PEREZ
 CONTRALOR INTERNO



LIC. JUAN JOSE VEL ANGEL VELAZQUEZ
 SINDICO MUNICIPAL



SINDI 00000055

CONTRALORIA INTERNA





Juntos por un cambio

ANEXOS

00000056

00000058



Cuenta Pública 2022
MUNICIPIO DE TAMUÍN
Informe sobre Pasivos Contingentes
Del 1 de Enero al 31 de Diciembre de 2022
(Cifras en Pesos)


En cumplimiento a lo dispuesto en los artículos 46, Fracción I, Inciso f) y 52 de la Ley de Contabilidad Gubernamental y de conformidad con lo establecido en el Capítulo VII, Numeral II, Inciso h) del Manual de Contabilidad Gubernamental emitido por el CONAC, el Ente Público informa lo siguiente:

AC-02

Cuenta	Concepto	Importe
7410-01-001	ALBERTO VALDEZ MENDO	\$200,000.00
7410-01-002	HECTOR LUIS BUSTOS NUNÑEZ	\$200,000.00
7410-01-003	EYMI ELUSAI GUEVARA PALMILLA	\$300,000.00
7410-01-999	DEMANDAS JUDICIAL EN PROCESO DE RESCISO	\$8,476,420.64
TOTAL		\$9,176,420.64

Bajo protesta de decir verdad declaramos que los Estados Financieros y sus notas, son razonables y son responsabilidad del emisor.

ING. FRANCISCO JOEL LIMAS RIVERA
PRESIDENTE MUNICIPAL CONSTITUCIONAL



L.A.E. LOPEZ LEDEZMA
MUNICIPAL

LIC. RAUL LLAMAS PEREZ
CONTRALOR INTERNO



LIC. JUAN ANGEL VELAZQUEZ
MUNICIPAL





Relación de esquemas bursátiles y de coberturas

Del 1° de enero al 31 de diciembre de :

Municipio de Tamuín, S.L.P.

La presente relación de esquemas bursátiles y de coberturas **NO LE ES APLICABLE** al **Municipio de Tamuín, S.L.P.**, ya que no realice operaciones de dicha naturaleza.

ING. FRANCISCO JOEL
LIMAS RIVERA
PRESIDENTE MUNICIPAL
AUTORIZÓ



PRESIDENCIA
MUNICIPAL
Tamuín
Juntos por un cambio.

LIC. EPEZ LEDEZMA
TESORERÍA MUNICIPAL
RÓ



TESORERÍA
MUNICIPAL
Tamuín
Juntos por un cambio.

LIC. JUAN JOSÉ DEL ÁNGEL
VELÁZQUEZ
SÍNDICO
Vo.Bo.



SÍNDICATURA
Tamuín
Juntos por un cambio.

LIC. LAS PEREZ
SECRETARÍA
INTERNA



Tamuín
Juntos por un cambio.

APR-01

Concepto	Egresos		Subejercicio			
	1	2		3 = (1+2)	4	5
Concepto	Aprobado	Ampliaciones/ (Reducciones)	Modificado	Devengado	Pagado	
Programas						
Subsidios: Sector Social y Privado o Entidades Federativas y Municipios	139,851,468	8,843,141	148,794,599	148,794,599	133,625,129	0
Sujetos a Reglas de Operación	0	0	0	0	0	0
Otros Subsidios	0	0	0	0	0	0
Desempeño de las Funciones	131,351,458	8,245,510	139,596,968	139,596,968	124,427,498	0
Prestación de Servicios Públicos	131,351,458	8,245,510	139,596,968	139,596,968	124,427,498	0
Provisión de Bienes Públicos	0	0	0	0	0	0
Planeación, seguimiento y evaluación de políticas públicas	0	0	0	0	0	0
Promoción y fomento	0	0	0	0	0	0
Regulación y supervisión	0	0	0	0	0	0
Funciones de las Fuerzas Armadas (Únicamente Gobierno Federal)	0	0	0	0	0	0
Específicos	0	0	0	0	0	0
Proyectos de Inversión	0	0	0	0	0	0
Administrativos y de Apoyo	0	0	0	0	0	0
Apoyo al proceso presupuestario y para mejorar la eficiencia institucional	0	0	0	0	0	0
Apoyo a la función pública y al mejoramiento de la gestión	0	0	0	0	0	0
Operaciones ajenas	0	0	0	0	0	0
Compromisos	500,000	-235,000	265,000	265,000	265,000	0
Obligaciones de cumplimiento de resolución jurisdiccional	500,000	-235,000	265,000	265,000	265,000	0
Desastres Naturales	0	0	0	0	0	0
Obligaciones	8,000,000	932,631	8,932,631	8,932,631	8,932,631	0
Pensiones y jubilaciones	8,000,000	932,631	8,932,631	8,932,631	8,932,631	0
Aportaciones a la seguridad social	0	0	0	0	0	0
Aportaciones a fondos de estabilización	0	0	0	0	0	0
Aportaciones a fondos de inversión y reestructura de pensiones	0	0	0	0	0	0
Programas de Gasto Federalizado (Gobierno Federal)	0	0	0	0	0	0
Gasto Federalizado	0	0	0	0	0	0
Participaciones a entidades federativas y municipios	0	0	0	0	0	0
Costo financiero, deuda o apoyos a deudores y ahorradores de la	7,902,000	670,132	8,572,132	8,572,132	8,572,132	0

ESTADOS UNIDOS MEXICANOS
 TAMUJIN
 H. AYUNTAMIENTO 2021-2024
 Justicia por un mundo mejor

LIC. EDWIN GARCÍA LOPEZ LEDEZMA
 TESORERO MUNICIPAL

ESTADOS UNIDOS MEXICANOS
 TAMUJIN
 H. AYUNTAMIENTO 2021-2024
 Justicia por un mundo mejor

LIC. JUAN JOSÉ DEL ÁNGEL VELAZQUEZ
 SINDICO MUNICIPAL

ESTADOS UNIDOS MEXICANOS
 TAMUJIN
 H. AYUNTAMIENTO 2021-2024
 Justicia por un mundo mejor

ING. FRANCISCO JOEL LLAMAS RIVERA
 PRESIDENTE MUNICIPAL CONSTITUCIONAL

LIC. RAUL LLAMAS PEREZ
 CONTRALOR INTERNO

CONTRALORIA INTERNA

00000060
 SINDICATURA

Denominación de las Deudas	Moneda de Contratación	Institución o País	Saldo Final del Periodo
DEUDA PÚBLICA			
Corto Plazo			
Deuda Interna			0
Instituciones de Crédito	Peso	México	0
Títulos y Valores	Peso	México	0
Arrendamientos Financieros	Peso	México	0
Deuda Externa			0
Organismos Financieros Internacionales	Peso	México	0
Deuda Bilateral	Peso	México	0
Títulos y Valores	Peso	México	0
Arrendamientos Financieros	Peso	México	0
Subtotal de Deuda Pública a Corto Plazo			0
Largo Plazo			
Deuda Interna			34,902,690
Instituciones de Crédito	Peso	México	34,902,690
Títulos y Valores	Peso	México	0
Arrendamientos Financieros	Peso	México	0
Deuda Externa			0
Organismos Financieros Internacionales	Peso	México	0
Deuda Bilateral	Peso	México	0
Títulos y Valores	Peso	México	0
Arrendamientos Financieros	Peso	México	0
Subtotal de Deuda Pública a Largo Plazo			34,902,690
Total de Otros Pasivos	Peso	México	54,781,212
Total de Deuda Pública y Otros Pasivos			89,683,902

Bajo protesta de decir verdad declaramos que los Estados Financieros y sus notas, son razonablemente correctos y son de nuestra responsabilidad como emisores.

ING. FRANCISCO JOEL LIMAS RIVERA
PRESIDENTE MUNICIPAL CONSTITUCIONAL


LIC. RAUL LLAMAS PEREZ
CONTRALOR INTERNO

RO LOPEZ LEDEZMA
PRESIDENTE MUNICIPAL

LEL ANGEL VELAZQUEZ
PRESIDENTE MUNICIPAL



Identificación de Crédito o Instrumento	Contratación / Colocación		Amortización		Endeudamiento Neto C = A - B
	A	B	B	B	
Créditos Bancarios					
					0
					0
					0
					0
					0
					0
					0
					0
					0
					0
					0
Total Créditos Bancarios	3,405,000				0
Otros Instrumentos de Deuda					
					0
					0
					0
					0
					0
					0
					0
					0
					0
					0
					0
					0
Total Otros Instrumentos de Deuda	0				0
TOTAL	3,405,000				0


 ING. FRANCISCO JOEL LLAMAS RIVERA
 PRESIDENTE MUNICIPAL CONSTITUCIONAL



 L. A. LEDEZMA
 PRESIDENTE MUNICIPAL



 LIC. RAUL LLAMAS PEREZ
 CONTRALOR INTERNO



 LIC. JUAN EL VELAZQUEZ
 PRESIDENTE MUNICIPAL




Resumen de amortizaciones al capital y pago de intereses derivados del servicio de deuda pública
Del 1 de enero al 31 de diciembre de 2022

Municipio de Tamuin, S.L.P.

Institución acreedora: Bansi
 Tasa de interés contratada: Ordinaria
 Fondo o tipo de recurso puesto en garantía: Participaciones Federales Presentes y futuras
 Monto del crédito: \$ 41,402,690.00
 Destino de los recursos: Pago de Créditos

Fecha de pago: Garantía sobre Participaciones
 Documento mediante el cual se aprueba la contratación de la deuda: Decreto 482 del Periódico oficial del estado Libre y soberano de san Luis Potosí

Fecha de contratación: 05/06/2014
 Plazo del crédito contratado: 180 amortizaciones

Fecha de inscripción en el Registro de Obligaciones y Empréstitos de Entidades Federativas y Municipios: 09 de Junio de 2014

Fecha de inscripción en el Registro de Obligaciones y Empréstitos del Estado: 09 de Junio 2014


Mes	Costo estimado por servicio de deuda pública de acuerdo a las obligaciones contraídas (1)			Gasto devengado en el ejercicio por servicio de deuda pública (2)			Diferencia entre el costo estimado y el gasto devengado por servicio de deuda pública (3)			
	Amortización a capital	Intereses generados	Otros gastos	Amortización a capital	Intereses generados	Otros gastos	Amortización a capital	Intereses generados	Otros gastos	Total
Enero	200,000.00	210,421.33	410,421.33	200,000.00	210,421.33	410,421.33	-	-	-	-
Febrero	200,000.00	230,870.84	430,870.84	200,000.00	230,870.84	430,870.84	-	-	-	-
Marzo	200,000.00	216,204.49	416,204.49	200,000.00	216,204.49	416,204.49	-	-	-	-
Abril	310,000.00	246,906.86	556,906.86	310,000.00	246,906.86	556,906.86	-	-	-	-
Mayo	310,000.00	247,427.44	557,427.44	310,000.00	247,427.44	557,427.44	-	-	-	-
Junio	310,000.00	279,702.19	679,702.19	310,000.00	279,702.19	679,702.19	-	-	-	-
Julio	310,000.00	246,251.52	640,069.60	310,000.00	246,251.52	640,069.60	-	-	-	-
Agosto	310,000.00	285,991.34	595,991.34	310,000.00	285,991.34	595,991.34	-	-	-	-
Septiembre	310,000.00	307,717.70	617,717.70	310,000.00	307,717.70	617,717.70	-	-	-	-
Octubre	315,000.00	285,535.88	600,605.48	315,000.00	285,535.88	600,605.48	-	-	-	-
Noviembre	315,000.00	320,179.33	635,248.93	315,000.00	320,179.33	635,248.93	-	-	-	-
Diciembre	315,000.00	330,401.41	640,069.60	315,000.00	330,401.41	640,069.60	-	-	-	-
Total										

ING. FRANCISCO JOEL LIMAS RIVERA
 PRESIDENTE MUNICIPAL
 AUTORIZÓ

DR. EMERSON LOPEZ LEPEZ
 TESORERO MUNICIPAL
 ELABORÓ

CONTRALOR REVISÓ
 CONTRALORIA INTERNA

SINDICO Vo.Bo.





Núm. Oficio: PM/TM/

Asunto: Declara no contratación de Deuda ante el ejercicio fiscal 2022.

99000000

TamA 10 de marzo de 2023.

C.P. EDITH VIRGINIA MUÑOZ GUTIÉRREZ
ENCARGADA DE DESPACHO DE LA AUDITORÍA SUPERESTADO
PRESENTE. -

Bajo protesta de decir verdad, manifestamos que el **Municipio de Tamuín, S.L.P.**, al 31 de diciembre de 2022:

1. No tiene deuda pública por concepto de obligaciones y/o empréstitos, garantizados con recursos públicos, federales o locales
2. No se tiene registrada, ante la Secretaría de Hacienda Pública, ninguna deuda pública pendiente de pago;
3. No se tiene registrada, ante la Secretaría de Finanzas del Estado, ninguna deuda pública pendiente de pago; y
4. No es responsable solidario ni garante de otros entes, de cualquier persona física o moral, por concepto de obligaciones financieras que hayan sido garantizados con recursos públicos, federales o locales

Asimismo, declaramos que esta información corresponde a los registros financieros y contables al 31 de diciembre de 2022 del **Municipio de Tamuín**

ING. FRANCISCO JOEL LIMAS RIVERA
PRESIDENTE MUNICIPAL
AUTORIZÓ

LIC. JOSÉ LEDEZMA
PRESIDENTE MUNICIPAL
BORÓ

LIC. JUAN JOSÉ DEL ÁNGEL VELAZQUEZ
SÍNDICO
Vo.Bo.

LIC. LILIANA PÉREZ ALOR
SÍNDICA
BORÓ





Juntos por un cambio

INFORMACIÓ

DISCIPLINA

FINANCIERA

00000067

00000000



MUNICIPIO DE TAMUÍN (a)
Estado de Situación Financiera Detallado - LDF
Al 31 de diciembre de 2021 y al 31 de Diciembre de 2022 (b)
(PESOS)

Table with 6 columns: Concepto (c), 2022 (d), 31 de diciembre de 2021 (e), Concepto (c), 2022 (d), 31 de diciembre de 2021 (e). Rows include ACTIVO (Circulante and No Circulante) and PASIVO (Circulante and No Circulante), ending with HACIENDA PÚBLICA/PATRIMONIO.



Handwritten signatures and names: ING. FRANCISCO JOEL LIMAS RIVERA, PRESIDENTE MUNICIPAL ALIBRIZO; LIC. JUAN JOSE ANA ANGELES VELAZQUEZ, SINDICATO MUNICIPAL; LIC. RAUL CONTRALOR.



MUNICIPIO DE TAMUÍN (a)						
Informe Analítico de la Deuda Pública y Otros Pasivos - LDF						
Del 1 de Enero al 31 de Diciembre de 2022 (b)						
(PESOS)						
Denominación de la Deuda Pública y Otros Pasivos	Saldo al 31 de diciembre de 2021 (d)	Disposiciones del Periodo (e)	Amortizaciones del Periodo (f)	Revaluación, Reclassificación y Otros Ajustes (g)	Pago de Intereses del Periodo (i)	Pago de Comisiones y demás costos asociados durante el Periodo (j)
(c)	(d)	(e)	(f)	(g)	(i)	(j)
1. Deuda Pública (1=A+B)	34,902,690	7,960,000	11,365,000	10	3,207,610	1,959,521
A. Corto Plazo (A=a1+a2+a3)	0	3,405,000	3,405,000	0	3,207,610	1,959,521
a1) Instituciones de Crédito	0	3,405,000	3,405,000	0	3,207,610	1,959,521
a2) Títulos y Valores	0	0	0	0	0	0
a3) Arrendamientos Financieros	0	0	0	0	0	0
B. Largo Plazo (B=b1+b2+b3)	34,902,690	4,555,000	7,960,000	30	0	0
b1) Instituciones de Crédito	34,902,690	4,555,000	7,960,000	30	0	0
b2) Títulos y Valores	0	0	0	0	0	0
b3) Arrendamientos Financieros	0	0	0	0	0	0
2. Otros Pasivos	54,781,212			75		
3. Total de la Deuda Pública y Otros Pasivos	89,683,902	7,960,000	11,365,000	55	3,207,610	1,959,521
4. Deuda Contingente 1 (Informativo)	0	0	0	0	0	0
A. Deuda Contingente 1	0	0	0	0	0	0
B. Deuda Contingente 2	0	0	0	0	0	0
C. Deuda Contingente XX	0	0	0	0	0	0
5. Valor de Instrumentos Bono Cupón Cero 2 (Informativo)	0	0	0	0	0	0
A. Instrumento Bono Cupón Cero 1	0	0	0	0	0	0
B. Instrumento Bono Cupón Cero 2	0	0	0	0	0	0
C. Instrumento Bono Cupón Cero XX	0	0	0	0	0	0

1. Se refiere a cualquier Financiamiento sin fuente o garantía de pago definida, que sea asumida de manera solidaria o subsidiaria por las Entidades Federativas con sus Municipios, o por empresas de participación estatal mayoritaria y fideicomisos, locales o municipales, y por los Municipios con sus respectivos organismos descentralizados y empresas de participación municipal mayoritaria.

2. Se refiere al valor del Bono Cupón Cero que respalda el pago de los créditos asociados al mismo (Activo).

Obligaciones a Corto Plazo (k)	Monto Contratado (l)	Plazo Pactado (m)	Tasa de Interés (n)	Comisiones y Costos Relacionados (o)
6. Obligaciones a Corto Plazo (Informativo)	0	0	0	0
A. Crédito 1				
B. Crédito 2				
C. Crédito XX				

ING. FRANCISCO JOEL LIMAS RIVERA
PRESIDENTE MUNICIPAL
AUTORIZO

LIC. JUAN JOSÉ DELÁNGEL VELÁZQUEZ
SÍNDICO MUNICIPAL
Vo. Bp.

LIC. EDUARDO LÓPEZ LEDE
TESORERO MUNICIPAL
ELABORO

LIC. RAÚL LLAMAS PERE
CONTRALOR MUNICIPAL
REVISO



PRESIDENCIA MUNICIPAL



SINDICATURA



TESORERÍA MUNICIPAL



50000000

MUNICIPIO DE TAMUÍN (a)									
Informe Analítico de Obligaciones Diferentes de Financiamientos - LDF									
Del 1 de Enero al 31 de Diciembre de 2022 (b)									
(PESOS)									
Denominación de las Obligaciones Diferentes de Financiamiento	Fecha del Contrato	Fecha de inicio de operación del proyecto	Fecha de vencimiento	Monto de la inversión pactado	Plazo pactado	Monto promedio mensual del pago de la contraprestación	Monto de inversión actualizado al 31 de Diciembre de 20XX	Monto pagado de la inversión actualizado al 31 de Diciembre de 20XX	Saldo pendiente por pagar de la inversión al 31 de Diciembre de 20XX
(c)	(d)	(e)	(f)	(g)	(h)	(i)	(j)	(k)	(l)
A. Asociaciones Público Privadas (APP's) (A=a+b+c+d)		0	0	0	0	0	0	0	0
a) APP 1									
b) APP 2									
c) APP 3									
d) APP XX									
B. Otros Instrumentos (B=a+b+c+d)		0	0	0	0	0	0	0	0
a) Otro Instrumento 1									
b) Otro Instrumento 2									
c) Otro Instrumento 3									
d) Otro Instrumento XX									
C. Total de Obligaciones Diferentes de Financiamiento (C=A+B)		0	0	0	0	0	0	0	0

02000000


 ING. FRANCISCO JOSÉ LIMAS RIVERA
 PRESIDENTE MUNICIPAL
 AUTORIZO


 LIC. JUAN JOSÉ DEL ÁNGEL VELÁZQUEZ
 SINDICO MUNICIPAL
 V. B.


 LIC. RAÚL LLA
 CONTRALOR
 REVI











MUNICIPIO DE TAMUÍN (a)
Balance Presupuestario - LDF
Del 1 de Enero al 31 de Diciembre de 2022 (b)
(PESOS)

12,000,000

Concepto (c)	Estimado/ Aprobado (d)	Recaudado/ Pagado
A. Ingresos Totales (A = A1+A2+A3)	144,233,458,01,457	152,101,457
A1. Ingresos de Libre Disposición	71,850,000,16,987	81,816,987
A2. Transferencias Federales Etiquetadas	75,903,458,89,471	73,689,471
A3. Financiamiento Neto	-3,520,000,05,000	-3,405,000
B. Egresos Presupuestarios¹ (B = B1+B2)	144,233,458,61,731	138,792,261
B1. Gasto No Etiquetado (sin incluir Amortización de la Deuda Pública)	70,030,000,220,018	76,729,114
B2. Gasto Etiquetado (sin incluir Amortización de la Deuda Pública)	74,203,458,41,713	62,063,147
C. Remanentes del Ejercicio Anterior (C = C1 + C2)	(14,838	14,838
C1. Remanentes de Ingresos de Libre Disposición aplicados en el periodo	(114	114
C2. Remanentes de Transferencias Federales Etiquetadas aplicados en el periodo	(14,724	14,724
I. Balance Presupuestario (I = A - B + C)	845,436	13,324,034
II. Balance Presupuestario sin Financiamiento Neto (II = I - A3)	3,520,000,559,564	16,729,034
III. Balance Presupuestario sin Financiamiento Neto y sin Remanentes del Ejercicio Anterior (III = II - C)	3,520,000,544,726	16,714,197

Concepto	Aprobado	Pagado
E. Intereses, Comisiones y Gastos de la Deuda (E = E1+E2)	4,382,000,167,132	5,167,132
E1. Intereses, Comisiones y Gastos de la Deuda con Gasto No Etiquetado	4,382,000,167,132	5,167,132
E2. Intereses, Comisiones y Gastos de la Deuda con Gasto Etiquetado		
IV. Balance Primario (IV = III + E)	7,902,000,711,858	21,881,328

Concepto	Estimado/ Aprobado	Recaudado/ Pagado
F. Financiamiento (F = F1 + F2)	0	0
F1. Financiamiento con Fuente de Pago de Ingresos de Libre Disposición	0	0
F2. Financiamiento con Fuente de Pago de Transferencias Federales Etiquetadas		
G. Amortización de la Deuda (G = G1 + G2)	3,520,000,405,000	3,405,000
G1. Amortización de la Deuda Pública con Gasto No Etiquetado	3,520,000,405,000	3,405,000
G2. Amortización de la Deuda Pública con Gasto Etiquetado		
A3. Financiamiento Neto (A3 = F - G)	-3,520,000,405,000	-3,405,000

Concepto	Estimado/ Aprobado	Recaudado/ Pagado
A1. Ingresos de Libre Disposición	71,850,000,16,987	81,816,987
A3.1 Financiamiento Neto con Fuente de Pago de Ingresos de Libre Disposición (A3.1 = F1 - G1)	-3,520,000,405,000	-3,405,000
F1. Financiamiento con Fuente de Pago de Ingresos de Libre Disposición	0	0
G1. Amortización de la Deuda Pública con Gasto No Etiquetado	3,520,000,405,000	3,405,000
B1. Gasto No Etiquetado (sin incluir Amortización de la Deuda Pública)	70,030,000,220,018	76,729,114
C1. Remanentes de Ingresos de Libre Disposición aplicados en el periodo	114	114
V. Balance Presupuestario de Recursos Disponibles (V = A1 + A3.1 - B1 + C1)	-1,700,000,1,807,917	1,682,987
VI. Balance Presupuestario de Recursos Disponibles sin Financiamiento Neto (VI = V - A3.1)	1,820,000,1,597,083	5,087,987

00000072

Concepto	Estimado/ Aprobado	Recaudado/ Pagado
A2. Transferencias Federales Etiquetadas	75,903,458 19,471	73,689,471
A3.2 Financiamiento Neto con Fuente de Pago de Transferencias Federales Etiquetadas (A3.2 = F2 - G2)	0 0	0
F2. Financiamiento con Fuente de Pago de Transferencias Federales Etiquetadas	0 0	0
G2. Amortización de la Deuda Pública con Gasto Etiquetado	0 0	0
B2. Gasto Etiquetado (sin incluir Amortización de la Deuda Pública)	74,203,458 41,713	62,063,147
C2. Remanentes de Transferencias Federales Etiquetadas aplicados en el periodo	14,724	14,724
VII. Balance Presupuestario de Recursos Etiquetados (VII = A2 + A3.2 - B2 + C2)	1,700,000 37,518	11,641,048
VIII. Balance Presupuestario de Recursos Etiquetados sin Financiamiento Neto (VIII = VII - A3.2)	1,700,000 37,518	11,641,048


 ING. FRANCISCO JOEL LIMAS RIVERA
 PRESIDENTE MUNICIPAL
 AUTORIZO

 LIC. JUAN JOSÉ DEL ÁNGEL VELÁZQUEZ
 SINDICO MUNICIPAL
 Fd. Bo.



 LIC. EDZMA TEPAL
 PRESIDENCIA MUNICIPAL

 LIC. PEREZ
 TRESORERIA MUNICIPAL



 TRESORERIA MUNICIPAL


Concepto (c)	Ingreso			Recaudado	Diferencia (e)
	Estimado (d)	Ampliaciones/ (Reducciones)	Modificado		
Ingresos de Libre Disposición					
A. Impuestos	5,000,000	1,020,669	6,020,669	6,020,669	1,020,669
B. Cuotas y Aportaciones de Seguridad Social			0		0
C. Contribuciones de Mejoras			0		0
D. Derechos	5,000,000	-122,347	4,877,653	4,877,653	-122,347
E. Productos	150,000	625,692	775,692	775,692	625,692
F. Aprovechamientos	1,000,000	846,317	1,846,317	1,846,317	846,317
G. Ingresos por Ventas de Bienes y Prestación Servicios			0		0
H. Participaciones					
(H=h1+h2+h3+h4+h5+h6+h7+h8+h9+h10+h11)	59,550,000	3,348,716	62,898,716	62,898,716	3,348,716
h1) Fondo General de Participaciones	41,000,000	2,421,695	43,421,695	43,421,695	2,421,695
h2) Fondo de Fomento Municipal	11,000,000	370,452	11,370,452	11,370,452	370,452
h3) Fondo de Fiscalización y Recaudación	3,100,000	-246,002	2,853,998	2,853,998	-246,002
h4) Fondo de Compensación			0		0
h5) Fondo de Extracción de Hidrocarburos			0		0
h6) Impuesto Especial Sobre Producción y Servicios	3,450,000	782,373	4,232,373	4,232,373	782,373
h7) 0.136% de la Recaudación Federal Participable			0		0
h8) 3.17% Sobre Extracción de Petróleo			0		0
h9) Gasolinas y Diésel	1,000,000	20,198	1,020,198	1,020,198	20,198
h10) Fondo del Impuesto Sobre la Renta			0		0
h11) Fondo de Estabilización de los Ingresos de las Entidades Federativas			0		0
I. Incentivos Derivados de la Colaboración Fiscal (I=i1+i2+i3+i4+i5)	1,150,000	4,247,940	5,397,940	5,397,940	4,247,940
i1) Tenencia o Uso de Vehículos	100,000	-99,995	5	5	-99,995
i2) Fondo de Compensación ISAN	0	143,004	143,004	143,004	143,004
i3) Impuesto Sobre Automóviles Nuevos	900,000	-98,225	801,775	801,775	-98,225
i4) Fondo de Compensación de Repecos-Intermedios			0		0
i5) Otros Incentivos Económicos	150,000	4,303,156	4,453,156	4,453,156	4,303,156
J. Transferencias y Asignaciones			0		0
K. Convenios	0	0	0		0
k1) Otros Convenios y Subsidios			0		0
L. Otros Ingresos de Libre Disposición (L=l1+l2)	0	0	0		0
l1) Participaciones en Ingresos Locales			0		0
l2) Otros Ingresos de Libre Disposición			0		0
I. Total de Ingresos de Libre Disposición (I=A+B+C+D+E+F+G+H+I+J+K+L)	71,850,000	9,966,987	81,816,987	81,816,987	9,966,987
Ingresos Excedentes de Ingresos de Libre Disposición					
Transferencias Federales Etiquetadas					
A. Aportaciones (A=a1+a2+a3+a4+a5+a6+a7+a8)	54,203,458	14,731,657	68,935,115	68,935,115	14,731,657
a1) Fondo de Aportaciones para la Nómina Educativa y Gasto Operativo			0		0
a2) Fondo de Aportaciones para los Servicios de Salud			0		0
a3) Fondo de Aportaciones para la Infraestructura Social	29,226,621	12,134,920	41,361,541	41,361,541	12,134,920
a4) Fondo de Aportaciones para el Fortalecimiento de los Municipios y de las Demarcaciones Territoriales del Distrito Federal	24,976,837	2,596,737	27,573,574	27,573,574	2,596,737
a5) Fondo de Aportaciones Múltiples			0		0
a6) Fondo de Aportaciones para la Educación Tecnológica y de Adultos			0		0
a7) Fondo de Aportaciones para la Seguridad Pública de los Estados y del Distrito Federal			0		0
a8) Fondo de Aportaciones para el Fortalecimiento de las Entidades Federativas			0		0
B. Convenios (B=b1+b2+b3+b4)	20,000,000	-17,103,808	2,896,192	1,035,919	-18,964,081
b1) Convenios de Protección Social en Salud			0		0
b2) Convenios de Descentralización			0		0
b3) Convenios de Reasignación			0		0
b4) Otros Convenios y Subsidios	20,000,000	-17,103,808	2,896,192	1,035,919	-18,964,081
C. Fondos Distintos de Aportaciones (C=c1+c2)	1,700,000	2,018,437	3,718,437	3,718,437	2,018,437
c1) Fondo para Entidades Federativas y Municipios Productores de Hidrocarburos	1,700,000	2,018,437	3,718,437	3,718,437	2,018,437
c2) Fondo Minero			0		0
D. Transferencias, Asignaciones, Subsidios y Subvenciones, y Pensiones y Jubilaciones			0		0

72000000



MUNICIPIO DE TAMUÍN (a)
Estado Analítico de Ingresos Detallado - LDF
Del 1 de Enero al 31 de Diciembre de 2022 (b)
(PESOS)

Concepto (c)	Ingreso			Recaudado	Diferencia (e)
	Estimado (d)	Ampliaciones/ (Reducciones)	Modificado		
E. Otras Transferencias Federales Etiquetadas			0		0
II. Total de Transferencias Federales Etiquetadas (II = A + B + C + D + E)	75,903,458	-353,714	75,549,744	73,689,471	-2,213,987
III. Ingresos Derivados de Financiamientos (III = A)	0	0	0	0	0
A. Ingresos Derivados de Financiamientos			0		0
IV. Total de Ingresos (IV = I + II + III)	147,753,458	9,613,273	157,366,731	155,506,457	7,752,999
Datos Informativos					
1. Ingresos Derivados de Financiamientos con Fuente de Pago de Ingresos de Libre Disposición			0		0
2. Ingresos Derivados de Financiamientos con Fuente de Pago de Transferencias Federales Etiquetadas			0		0
3. Ingresos Derivados de Financiamientos (3 = 1 + 2)	0	0	0	0	0

ING. FRANCISCO JOEL LIMAS RIVERA
 PRESIDENTE MUNICIPAL
 AUTORIZO

LIC. JUAN JOSÉ DEL ÁNGEL VELÁZQUEZ
 SINDICO MUNICIPAL
 Vo. Bo.



LIC. LEDEZMA
 TRESORERÍA MUNICIPAL

LIC. PÉREZ
 TRESORERÍA MUNICIPAL
 TERNERA



MUNICIPIO DE TAMUÍN (a)					
Estado Analítico del Ejercicio del Presupuesto de Egresos Detallado - LDF					
Clasificación por Objeto del Gasto (Capítulo y Concepto)					
Del 1 de Enero al 31 de Diciembre de 2022 (b)					
(PESOS)					
Concepto (c)	Egresos				Subejercicio (e)
	Aprobado (d)	Ampliaciones/ (Reducciones)	Modificar	Pagado	
I. Gasto No Etiquetado (I=A+B+C+D+E+F+G+H+I)	73,550,000	10,075,018	83,628	80,134,114	0
A. Servicios Personales (A=a1+a2+a3+a4+a5+a6+a7)	34,533,004	-2,477,086	32,055,918	29,429,562	0
a1) Remuneraciones al Personal de Carácter Permanente	29,526,574	-3,040,122	26,486,452	26,486,452	0
a2) Remuneraciones al Personal de Carácter Transitorio	0	1,813,702	1,813,702	1,813,702	0
a3) Remuneraciones Adicionales y Especiales	4,456,430	-835,330	3,621,100	994,744	0
a4) Seguridad Social					0
a5) Otras Prestaciones Sociales y Económicas	550,000	-415,336	134,664	134,664	0
a6) Previsiones					0
a7) Pago de Estímulos a Servidores Públicos					0
B. Materiales y Suministros (B=b1+b2+b3+b4+b5+b6+b7+b8+b9)	6,534,264	7,600,461	14,134,725	13,770,552	0
b1) Materiales de Administración, Emisión de Documentos y Artículos Oficiales	1,350,000	2,073,372	3,423,372	3,359,809	0
b2) Alimentos y Utensilios	500,000	276,405	776,405	764,232	0
b3) Materias Primas y Materiales de Producción y Comercialización					0
b4) Materiales y Artículos de Construcción y de Reparación	664,264	2,434,543	3,098,807	3,084,887	0
b5) Productos Químicos, Farmacéuticos y de Laboratorio	510,000	-182,710	327,290	324,660	0
b6) Combustibles, Lubricantes y Aditivos	3,000,000	2,384,543	5,384,543	5,112,657	0
b7) Vestuario, Blancos, Prendas de Protección y Artículos Deportivos	60,000	71,284	131,284	131,284	0
b8) Materiales y Suministros Para Seguridad					0
b9) Herramientas, Refacciones y Accesorios Menores	450,000	543,024	993,024	993,024	0
C. Servicios Generales (C=c1+c2+c3+c4+c5+c6+c7+c8+c9)	4,685,000	9,302,439	13,987,439	13,487,098	0
c1) Servicios Básicos	1,040,000	425,412	1,465,412	1,465,412	0
c2) Servicios de Arrendamiento	240,000	5,804,075	6,044,075	5,810,956	0
c3) Servicios Profesionales, Científicos, Técnicos y Otros Servicios	750,000	990,448	1,740,448	1,594,848	0
c4) Servicios Financieros, Bancarios y Comerciales	400,000	-309,209	90,791	90,791	0
c5) Servicios de Instalación, Reparación, Mantenimiento y Conservación	955,000	1,689,458	2,644,458	2,598,250	0
c6) Servicios de Comunicación Social y Publicidad	50,000	652,955	702,955	642,732	0
c7) Servicios de Traslado y Viáticos	500,000	53,156	553,156	550,490	0
c8) Servicios Oficiales	200,000	241,520	441,520	428,994	0
c9) Otros Servicios Generales	550,000	-245,376	304,624	304,624	0
D. Transferencias, Asignaciones, Subsidios y Otras Ayudas (D=d1+d2+d3+d4+d5+d6+d7+d8+d9)	19,222,996	-5,385,123	13,837,873	13,837,840	0
d1) Transferencias Internas y Asignaciones al Sector Público	9,222,996	-5,012,448	4,210,548	4,210,550	0
d2) Transferencias al Resto del Sector Público					0
d3) Subsidios y Subvenciones					0
d4) Ayudas Sociales	2,000,000	-1,305,308	694,692	694,659	0
d5) Pensiones y Jubilaciones	8,000,000	932,631	8,932,631	8,932,631	0
d6) Transferencias a Fideicomisos, Mandatos y Otros Análogos					0
d7) Transferencias a la Seguridad Social					0
d8) Donativos					0
d9) Transferencias al Exterior					0
E. Bienes Muebles, Inmuebles e Intangibles (E=e1+e2+e3+e4+e5+e6+e7+e8+e9)	672,736	384,195	1,056,931	1,036,931	0
e1) Mobiliario y Equipo de Administración	500,000	114,196	614,196	614,196	0
e2) Mobiliario y Equipo Educativo y Recreativo					0
e3) Equipo e Instrumental Médico y de Laboratorio					0
e4) Vehículos y Equipo de Transporte	22,736	0	22,736	22,736	0
e5) Equipo de Defensa y Seguridad	0	300,900	300,900	300,900	0
e6) Maquinaria, Otros Equipos y Herramientas	100,000	-901	99,099	99,099	0
e7) Activos Biológicos					0
e8) Bienes Inmuebles					0
e9) Activos Intangibles	50,000	-50,000	0	0	0
F. Inversión Pública (F=f1+f2+f3)	0	0	0	0	0
f1) Obra Pública en Bienes de Dominio Público					0
f2) Obra Pública en Bienes Propios					0
f3) Proyectos Productivos y Acciones de Fomento					0
G. Inversiones Financieras y Otras Provisiones (G=g1+g2+g3+g4+g5+g6+g7)	0	0	0	0	0
g1) Inversiones Para el Fomento de Actividades Productivas					0
g2) Acciones y Participaciones de Capital					0
g3) Compra de Títulos y Valores					0
g4) Concesión de Préstamos					0
g5) Inversiones en Fideicomisos, Mandatos y Otros Análogos					0
Fideicomiso de Desastres Naturales (Informativo)					0
g6) Otras Inversiones Financieras					0
g7) Provisiones para Contingencias y Otras Erogaciones Especiales					0
H. Participaciones y Aportaciones (H=h1+h2+h3)	0	0	0	0	0
h1) Participaciones					0
h2) Aportaciones					0
h3) Convenios					0
I. Deuda Pública (I=i1+i2+i3+i4+i5+i6+i7)	7,002,000	470,133	7,472,133	6,572,433	0
i1) Amortización de la Deuda Pública	3,520,000	-115,000	3,405,000	3,405,000	0
i2) Intereses de la Deuda Pública	2,450,000	757,610	3,207,610	3,207,610	0
i3) Comisiones de la Deuda Pública	12,000	-11,652	348	348	0
i4) Gastos de la Deuda Pública	1,920,000	39,173	1,959,173	1,959,173	0
i5) Costo por Coberturas					0
i6) Apoyos Financieros					0
i7) Adeudos de Ejercicios Fiscales Anteriores (ADEFAS)					0



MUNICIPIO DE TAMUÍN (a)
 Estado Analítico del Ejercicio del Presupuesto de Egresos Detallado - LDF
 Clasificación por Objeto del Gasto (Capítulo y Concepto)
 Del 1 de Enero al 31 de Diciembre de 2022 (b)
 (PESOS)

Concepto (c)	Egresos				Subejercicio (e)
	Aprobado (d)	Ampliaciones/ (Reducciones)	Modificac	Pagado	
II. Gasto Etiquetado (II=A+B+C+D+E+F+G+H+I)	74,203,458	-461,745	73,741 3	62,063,147	0
A. Servicios Personales (A=a1+a2+a3+a4+a5+a6+a7)	0	6,217,571	6,217 1	6,217,571	0
a1) Remuneraciones al Personal de Carácter Permanente	0	5,301,099	5,309 9	5,301,099	0
a2) Remuneraciones al Personal de Carácter Transitorio	0				0
a3) Remuneraciones Adicionales y Especiales	0	916,473	917 3	916,473	0
a4) Seguridad Social	0				0
a5) Otras Prestaciones Sociales y Económicas	0				0
a6) Previsiones	0				0
a7) Pago de Estímulos a Servidores Públicos	0				0
B. Materiales y Suministros (B=b1+b2+b3+b4+b5+b6+b7+b8+b9)	0	411,689	439	411,689	0
b1) Materiales de Administración, Emisión de Documentos y Artículos Oficiales	0	411,689	439	411,689	0
b2) Alimentos y Utensilios	0				0
b3) Materias Primas y Materiales de Producción y Comercialización	0				0
b4) Materiales y Artículos de Construcción y de Reparación	0				0
b5) Productos Químicos, Farmacéuticos y de Laboratorio	0				0
b6) Combustibles, Lubricantes y Aditivos	0				0
b7) Vestuario, Blancos, Prendas de Protección y Artículos Deportivos	0				0
b8) Materiales y Suministros Para Seguridad	0				0
b9) Herramientas, Refacciones y Accesorios Menores	0				0
C. Servicios Generales (C=c1+c2+c3+c4+c5+c6+c7+c8+c9)	0	10,461,070	10,470	10,333,703	0
c1) Servicios Básicos	0	7,306,684	7,384	7,306,684	0
c2) Servicios de Arrendamiento	0				0
c3) Servicios Profesionales, Científicos, Técnicos y Otros Servicios	0	509,767	567	382,400	0
c4) Servicios Financieros, Bancarios y Comerciales	0	946	46	946	0
c5) Servicios de Instalación, Reparación, Mantenimiento y Conservación	0	82,162	62	82,162	0
c6) Servicios de Comunicación Social y Publicidad	0				0
c7) Servicios de Traslado y Viáticos	0	125,157	157	125,157	0
c8) Servicios Oficiales	0				0
c9) Otros Servicios Generales	0	2,436,354	2,454	2,436,354	0
D. Transferencias, Asignaciones, Subsidios y Otras Ayudas (D=d1+d2+d3+d4+d5+d6+d7+d8+d9)	0	0	0	0	0
d1) Transferencias Internas y Asignaciones al Sector Público	0				0
d2) Transferencias al Resto del Sector Público	0				0
d3) Subsidios y Subvenciones	0				0
d4) Ayudas Sociales	0				0
d5) Pensiones y Jubilaciones	0				0
d6) Transferencias a Fideicomisos, Mandatos y Otros Análogos	0				0
d7) Transferencias a la Seguridad Social	0				0
d8) Donativos	0				0
d9) Transferencias al Exterior	0				0
E. Bienes Muebles, Inmuebles e Intangibles (E=e1+e2+e3+e4+e5+e6+e7+e8+e9)	0	680,687	687	680,687	0
e1) Mobiliario y Equipo de Administración	0	0	0	0	0
e2) Mobiliario y Equipo Educativo y Recreativo	0	321,192	392	321,192	0
e3) Equipo e Instrumental Médico y de Laboratorio	0				0
e4) Vehículos y Equipo de Transporte	0				0
e5) Equipo de Defensa y Seguridad	0	278,968	268	278,968	0
e6) Maquinaria, Otros Equipos y Herramientas	0	80,527	127	80,527	0
e7) Activos Biológicos	0				0
e8) Bienes Inmuebles	0				0
e9) Activos Intangibles	0				0
F. Inversión Pública (F=f1+f2+f3)	74,203,458	-18,232,762	55,919 6	44,419,497	0
f1) Obra Pública en Bienes de Dominio Público	74,203,458	-18,232,762	55,919 6	44,419,497	0
f2) Obra Pública en Bienes Propios	0				0
f3) Proyectos Productivos y Acciones de Fomento	0				0
G. Inversiones Financieras y Otras Provisiones (G=g1+g2+g3+g4+g5+g6+g7)	0	0	0	0	0
g1) Inversiones Para el Fomento de Actividades Productivas	0				0
g2) Acciones y Participaciones de Capital	0				0
g3) Compra de Títulos y Valores	0				0
g4) Concesión de Préstamos	0				0
g5) Inversiones en Fideicomisos, Mandatos y Otros Análogos	0				0
Fideicomiso de Desastres Naturales (Informativo)	0				0
g6) Otras Inversiones Financieras	0				0
g7) Provisiones para Contingencias y Otras Erogaciones Especiales	0				0
H. Participaciones y Aportaciones (H=h1+h2+h3)	0	0	0	0	0
h1) Participaciones	0				0
h2) Aportaciones	0				0
h3) Convenios	0				0
I. Deuda Pública (I=i1+i2+i3+i4+i5+i6+i7)	0	0	0	0	0
i1) Amortización de la Deuda Pública	0				0
i2) Intereses de la Deuda Pública	0				0
i3) Comisiones de la Deuda Pública	0				0
i4) Gastos de la Deuda Pública	0				0
i5) Costo por Coberturas	0				0
i6) Apoyos Financieros	0				0
i7) Adeudos de Ejercicios Fiscales Anteriores (ADEFAS)	0				0
III. Total de Egresos (III = I + II)	147,753,458	9,613,273	157,373 1	142,197,261	0

9200000076

7100000

MUNICIPIO DE TAMUÍN (a)
 Estado Analítico del Ejercicio del Presupuesto de Egresos Detallado - LDF
 Clasificación por Objeto del Gasto (Capítulo y Concepto)
 Del 1 de Enero al 31 de Diciembre de 2022 (b)
 (PESOS)

Concepto (c)	Egresos			Subejercicio (e)
	Aprobado (d)	Ampliaciones/ (Reducciones)	Modificac Pagado	

ING. FRANCISCO JOEL LIMAS RIVERA
 PRESIDENTE MUNICIPAL
 AUTORIZO

LIC. EDZMA
 TRES

LIC. JUAN JOSÉ DEL ÁNGEL VELÁZQUEZ
 SINDICO MUNICIPAL
 Vo. Bo.

LIC. REZ
 CPAL



PRESIDENCIA MUNICIPAL

SINDICATURA
 Tamuín
 Juntos por un cambio


TRALORÍA ERNA
 Tamuín

TESORERÍA MUNICIPAL
 Tamuín
 Juntos por un cambio

TAMUÍN
 Juntos por un cambio

00000000

MUNICIPIO DE TAMUÍN (a) Estado Analítico del Ejercicio del Presupuesto de Egresos Detallado - Clasificación Administrativa Del 1 de Enero al 31 de Diciembre de 2022 (b) (PESOS)					
Concepto (c)	Egresos				Subejercicio (e)
	Aprobado (d)	Ampliaciones/ (Reducciones)	Modificado	Pagado	
I. Gasto No Etiquetado (I=A+B+C+D+E+F+G+H)	73,550,000	10,075,018	83,625,018	80,134,114	0
TESORERIA	73,550,000	10,074,904	83,624,904	80,134,000	0
INFRAESTRUCTURA	0	0	0	0	0
FORTALECIMIENTO	0	0	0	0	0
OTROS FONDOS	0	114	114	114	0
II. Gasto Etiquetado (II=A+B+C+D+E+F+G+H)	74,203,458	-461,745	73,741,713	62,063,147	0
TESORERIA	0	0	0	0	0
INFRAESTRUCTURA	29,226,621	12,172,014	41,398,635	32,595,919	0
FORTALECIMIENTO	24,976,837	2,606,315	27,583,152	25,447,107	0
OTROS FONDOS	20,000,000	-15,240,074	4,759,926	4,020,121	0
III. Total de Egresos (III = I + II)	147,753,458	9,613,273	157,366,731	142,197,261	0


 ING. FRANCISCO JOEL LIMAS RIVERA
 PRESIDENTE MUNICIPAL
 AUTORIZO


 LIC. JUAN JOSÉ DEL ÁNGEL VELÁZQUEZ
 SINDICATO MUNICIPAL
 Vo. Ba.
 SINDICATURA


 ESTADOS UNIDOS MEXICANOS
 PRESIDENCIA MUNICIPAL

 Unidos por un rumbo


 LIC. LEDEZMA
 MUNICIPAL

 ESTADOS UNIDOS MEXICANOS
 TESORERIA MUNICIPAL

 Unidos por un rumbo

 MAS PEREZ
 MUNICIPAL
 SO
 SINDICATO MUNICIPAL
 INTERNA

 Unidos por un rumbo



MUNICIPIO DE TAMUÍN (a)
 Estado Analítico del Ejercicio del Presupuesto de Egresos Detallado - LDF
 Clasificación Funcional (Finalidad y Función)
 Del 1 de Enero al 31 de Diciembre de 2022 (b)
 (PESOS)

62000000

Concepto (c)	Egresos				Subejercicio (e)
	Aprobado (d)	Ampliaciones/ (Reducciones)	Modificado	Pagado	
I. Gasto No Etiquetado (I=A+B+C+D)	73,550,000	10,075,018	83,625,018	80,134,114	0
A. Gobierno (A=a1+a2+a3+a4+a5+a6+a7+a8)	62,371,388	10,860,347	73,231,735	69,861,619	0
a1) Legislación			0	0	0
a2) Justicia			0	0	0
a3) Coordinación de la Política de Gobierno	959,500	-96	959,404	959,404	0
a4) Relaciones Exteriores			0	0	0
a5) Asuntos Financieros y Hacendarios	60,284,520	10,794,494	71,079,014	67,854,455	0
a6) Seguridad Nacional			0	0	0
a7) Asuntos de Orden Público y de Seguridad Interior	818,548	136,848	955,396	832,257	0
a8) Otros Servicios Generales	308,820	-70,899	237,921	215,503	0
B. Desarrollo Social (B=b1+b2+b3+b4+b5+b6+b7)	2,130,000	-1,361,810	768,191	768,157	0
b1) Protección Ambiental			0	0	0
b2) Vivienda y Servicios a la Comunidad			0	0	0
b3) Salud	300,000	-216,492	83,508	83,508	0
b4) Recreación, Cultura y Otras Manifestaciones Sociales	430,000	-284,604	145,396	145,363	0
b5) Educación	300,000	-258,130	41,870	41,870	0
b6) Protección Social	900,000	-635,990	264,010	264,010	0
b7) Otros Asuntos Sociales	200,000	33,406	233,406	233,406	0
C. Desarrollo Económico (C=c1+c2+c3+c4+c5+c6+c7+c8+c9)	1,146,612	-93,651	1,052,961	932,206	0
c1) Asuntos Económicos, Comerciales y Laborales en General			0	0	0
c2) Agropecuaria, Silvicultura, Pesca y Caza			0	0	0
c3) Combustibles y Energía			0	0	0
c4) Minería, Manufacturas y Construcción			0	0	0
c5) Transporte			0	0	0
c6) Comunicaciones			0	0	0
c7) Turismo	796,612	131,308	927,920	807,165	0
c8) Ciencia, Tecnología e Innovación	350,000	-224,959	125,041	125,041	0
c9) Otras Industrias y Otros Asuntos Económicos			0	0	0
D. Otras No Clasificadas en Funciones Anteriores (D=d1+d2+d3+d4)	7,902,000	670,132	8,572,132	8,572,132	0
d1) Transacciones de la Deuda Pública / Costo Financiero de la Deuda	7,902,000	670,132	8,572,132	8,572,132	0
d2) Transferencias, Participaciones y Aportaciones Entre Diferentes Niveles y Ordenes de Gobierno			0	0	0
d3) Saneamiento del Sistema Financiero			0	0	0
d4) Adeudos de Ejercicios Fiscales Anteriores			0	0	0
II. Gasto Etiquetado (II=A+B+C+D)	74,203,458	-461,745	73,741,713	62,063,147	0
A. Gobierno (A=a1+a2+a3+a4+a5+a6+a7+a8)	0	14,879,351	14,879,351	14,751,984	0
a1) Legislación			0	0	0
a2) Justicia			0	0	0
a3) Coordinación de la Política de Gobierno			0	0	0
a4) Relaciones Exteriores			0	0	0
a5) Asuntos Financieros y Hacendarios	0	1,196,279	1,196,279	1,068,912	0
a6) Seguridad Nacional			0	0	0
a7) Asuntos de Orden Público y de Seguridad Interior	0	13,683,073	13,683,073	13,683,073	0
a8) Otros Servicios Generales			0	0	0
B. Desarrollo Social (B=b1+b2+b3+b4+b5+b6+b7)	74,203,458	-15,341,096	58,862,362	47,311,163	0
b1) Protección Ambiental	0	11,586,342	11,586,342	8,293,211	0
b2) Vivienda y Servicios a la Comunidad	74,203,458	-31,407,737	42,795,721	34,731,290	0
b3) Salud			0	0	0
b4) Recreación, Cultura y Otras Manifestaciones Sociales	0	4,480,298	4,480,298	4,286,661	0
b5) Educación			0	0	0
b6) Protección Social			0	0	0
b7) Otros Asuntos Sociales			0	0	0
C. Desarrollo Económico (C=c1+c2+c3+c4+c5+c6+c7+c8+c9)	0	0	0	0	0
c1) Asuntos Económicos, Comerciales y Laborales en General			0	0	0
c2) Agropecuaria, Silvicultura, Pesca y Caza			0	0	0
c3) Combustibles y Energía			0	0	0
c4) Minería, Manufacturas y Construcción			0	0	0
c5) Transporte			0	0	0
c6) Comunicaciones			0	0	0
c7) Turismo			0	0	0
c8) Ciencia, Tecnología e Innovación			0	0	0
c9) Otras Industrias y Otros Asuntos Económicos			0	0	0



MUNICIPIO DE TAMUÍN (a)
 Estado Analítico del Ejercicio del Presupuesto de Egresos Detallado - LDF
 Clasificación Funcional (Finalidad y Función)
 Del 1 de Enero al 31 de Diciembre de 2022 (b)
 (PESOS)

Concepto (c)	Egresos				Subejercicio (e)
	Aprobado (d)	Ampliaciones/ (Reducciones)	Modificado	Pagado	
D. Otras No Clasificadas en Funciones Anteriores (D=d1+d2+d3+d4)	0	0	0	0	0
d1) Transacciones de la Deuda Publica / Costo Financiero de la Deuda			0		0
d2) Transferencias, Participaciones y Aportaciones Entre Diferentes Niveles y Ordenes de Gobierno			0		0
d3) Saneamiento del Sistema Financiero			0		0
d4) Adeudos de Ejercicios Fiscales Anteriores			0		0
III. Total de Egresos (III = I + II)	147,753,458	9,613,273	157,366,731	142,197,261	0

ING. FRANCISCO JOEL LIMAS RIVERA
 PRESIDENTE MUNICIPAL
 AUTORIZO

LIC. JUAN JOSE DEL ANGEL VELAZQUEZ
 SINDICO MUNICIPAL
 Vc. Bo.



PRESIDENCIA MUNICIPAL



SINDICATURA



[Handwritten Signature]

PEREZ LEDEZMA
 UNICIPAL
 RO



TESORERIA MUNICIPAL

[Handwritten Signature]

MAS PEREZ
 MUNICIPAL
 ISO

CONTRALORIA INTERNA









MUNICIPIO DE TAMUÍN (a)
Estado Analítico del Ejercicio del Presupuesto de Egresos Detallado - LDF
Clasificación de Servicios Personales por Categoría
Del 1 de Enero al 31 de Diciembre de 2022 (b)
(PESOS)

18000000

Concepto (c)	Egresos				Subejercicio (e)
	Aprobado (d)	Ampliaciones/ (Reducciones)	Modificado	Pagado	
I. Gasto No Etiquetado (I=A+B+C+D+E+F)	34,533,004	-2,477,086	32,055,918	29,429,562	0
A. Personal Administrativo y de Servicio Público	34,533,004	-2,477,086	32,055,918	29,429,562	0
B. Magisterio			0		0
C. Servicios de Salud (C=c1+c2)	0	0	0	0	0
c1) Personal Administrativo			0		0
c2) Personal Médico, Paramédico y afin			0		0
D. Seguridad Pública			0		0
E. Gastos asociados a la implementación de nuevas leyes federales o reformas a las mismas (E = e1 + e2)	0	0	0	0	0
e1) Nombre del Programa o Ley 1			0		0
e2) Nombre del Programa o Ley 2			0		0
F. Sentencias laborales definitivas			0		0
II. Gasto Etiquetado (II=A+B+C+D+E+F)	0	6,217,571	6,217,571	6,217,571	0
A. Personal Administrativo y de Servicio Público			0		0
B. Magisterio			0		0
C. Servicios de Salud (C=c1+c2)	0	0	0	0	0
c1) Personal Administrativo			0		0
c2) Personal Médico, Paramédico y afin			0		0
D. Seguridad Pública	0	6,217,571	6,217,571	6,217,571	0
E. Gastos asociados a la implementación de nuevas leyes federales o reformas a las mismas (E = e1 + e2)	0	0	0	0	0
e1) Nombre del Programa o Ley 1			0		0
e2) Nombre del Programa o Ley 2			0		0
F. Sentencias laborales definitivas			0		0
III. Total del Gasto en Servicios Personales (III = I + II)	34,533,004	3,740,485	38,273,489	35,647,133	0


ING. FRANCISCO JOEL LIMAS RIVERA
 PRESIDENTE MUNICIPAL
 AUTORIZO

LIC. JUAN JOSÉ DEL ÁNGEL VELÁZQUEZ
 SINDICO MUNICIPAL
 Yo. Bo.




LIC. EDWIZMA
 TESORERA

LIC. RAÍZ
 CONTABLE



MUNICIPIO DE TAMUJIN, S.L.P.						
Guía de Cumplimiento de la Ley de Disciplina Financiera de las Entidades Federativas y Municipios Del 1 de enero al 31 de diciembre de 2022 (b)						
Indicadores de Observancia (c)	Implementación		Resultado		Fundamento (h)	Comentarios (i)
	SI	NO				
	Mecanismo de Verificación (d)	Fecha estimada de cumplimiento (e)	Monio o valor (f)	lpx		
INDICADORES PRESUPUESTARIOS						
A. INDICADORES CUANTITATIVOS						
1 Balance Presupuestario Sostenible (g)						
a. Propuesto	X	Iniciativa de Ley de Ingresos y Proyecto de Presupuesto de Egresos		147,753,458.00	3 y 19 de la LDF	
b. Estimada/Aprobado	X	Ley de Ingresos y Presupuesto de Egresos		147,753,458.00	3 y 19 de la LDF	
c. Devengado	X	Cuenta Pública / Formato 4 LDF		157,366,730.93	3 y 19 de la LDF	
2 Balance Presupuestario de Recursos Disponibles Sostenible (k)						
a. Propuesto	X	Iniciativa de Ley de Ingresos y Proyecto de Presupuesto de Egresos		147,753,458.00	3 y 19 de la LDF	
b. Estimada/Aprobado	X	Ley de Ingresos y Presupuesto de Egresos		147,753,458.00	3 y 19 de la LDF	
c. Devengado	X	Cuenta Pública / Formato 4 LDF		157,366,730.00	3 y 19 de la LDF	
3 Financiamiento Neto dentro del Techo de Financiamiento Neto (l)						
a. Propuesto	X	Iniciativa de Ley de Ingresos		3,520,000.00	19 y 46 de la LDF	
b. Estimado	X	Ley de Ingresos		3,520,000.00	19 y 46 de la LDF	
c. Devengado	X	Cuenta Pública / Formato 4 LDF		3,405,000.00	19 y 46 de la LDF	
4 Recursos destinados a la atención de desastres naturales						
a. Asignación al fideicomiso para desastres naturales (m)						
a.1 Aprobado	X	Reporte Trim. Formato 6 a)		0.00	1.9 de la LDF	en el presupuesto del ejercicio 2022 no se destino ninguna partida
a.2 Pagado	X	Cuenta Pública / Formato 6 a)		0.00	1.9 de la LDF	en el presupuesto del ejercicio 2022 no se destino ninguna partida
b. Aportación prometida realizada por la Entidad Federativa durante los 5 ejercicios previos, para infraestructura dañada por desastres naturales (n)		Autorizaciones de recursos aprobados por el FONDEN		0.00	1.9 de la LDF	en el presupuesto del ejercicio 2022 no se destino ninguna partida
c. Saldo del fideicomiso para desastres naturales (o)		Cuenta Pública / Auxiliar de Cuentas		0.00	1.9 de la LDF	en el presupuesto del ejercicio 2022 no se destino ninguna partida
d. Costo prometido de los últimos 5 ejercicios de la reconstrucción de infraestructura dañada por desastres naturales (p)		Autorizaciones de recursos aprobados por el FONDEN		0.00	1.9 de la LDF	en el presupuesto del ejercicio 2022 no se destino ninguna partida
5 Techo para servicios personales (q)						
a. Asignación en el Presupuesto de Egresos	X	Reporte Trim. Formato 6 d)		34,533,004.00	0 y 21 de la LDF	
b. Devengado	X	Reporte Trim. Formato 6 d)		38,273,489	fracc. V y 21 de la LDF	
6 Previsiones de gasto para compromisos de pago derivados de APPs (r)						
a. Asignación en el Presupuesto de Egresos	X	Presupuesto de Egresos		0.00	1 y 21 de la LDF	en el presupuesto del ejercicio 2022 no se destino ninguna partida
7 Techo de ADEFAS para el ejercicio fiscal (s)						
a. Propuesto		Proyecto de Presupuesto de Egresos		0.00	2 y 20 de la LDF	en el presupuesto del ejercicio 2022 no se destino ninguna partida
b. Aprobado		Reporte Trim. Formato 6 a)		0.00	2 y 20 de la LDF	en el presupuesto del ejercicio 2022 no se destino ninguna partida
c. Devengado		Cuenta Pública / Formato 6 a)		0.00	2 y 20 de la LDF	en el presupuesto del ejercicio 2022 no se destino ninguna partida
B. INDICADORES CUALITATIVOS						
1 Iniciativa de Ley de Ingresos y Proyecto de Presupuesto de Egresos						
a. Objetivos anuales, estrategias y metas para el ejercicio fiscal (f)	X	Iniciativa de Ley de Ingresos y Proyecto de Presupuesto de Egresos			3 y 18 de la LDF	ESTOS CONCEPTOS SE ENCUNTRAN PUBLICADOS EN LOS PERIODICOS OFICIALES CORRESPONDIENTES
b. Proyecciones de ejercicios posteriores (g)	X	Iniciativa de Ley de Ingresos y Proyecto de Presupuesto de Egresos / Formatos 7 a) y b)			3 y 18 de la LDF	ESTOS CONCEPTOS SE ENCUNTRAN PUBLICADOS EN LOS PERIODICOS OFICIALES CORRESPONDIENTES
c. Descripción de riesgos relevantes y propuestas de acción para enfrentarlos (h)	X	Iniciativa de Ley de Ingresos y Proyecto de Presupuesto de Egresos			3 y 18 de la LDF	ESTOS CONCEPTOS SE ENCUNTRAN PUBLICADOS EN LOS PERIODICOS OFICIALES CORRESPONDIENTES
d. Resultados de ejercicios fiscales anteriores y el ejercicio fiscal en cuestión (i)	X	Iniciativa de Ley de Ingresos y Proyecto de Presupuesto de Egresos / Formatos 7 c) y d)			3 y 18 de la LDF	ESTOS CONCEPTOS SE ENCUNTRAN PUBLICADOS EN LOS PERIODICOS OFICIALES CORRESPONDIENTES
e. Estudio actuarial de las pensiones de sus trabajadores (j)	X	Proyecto de Presupuesto de Egresos / Formato 8			3 y 18 de la LDF	ESTOS CONCEPTOS SE ENCUNTRAN PUBLICADOS EN LOS PERIODICOS OFICIALES CORRESPONDIENTES
2 Balance Presupuestario de Recursos Disponibles, en caso de ser negativo						
a. Razones excepcionales que justifican el Balance Presupuestario de Recursos Disponibles negativo (y)		Iniciativa de Ley de Ingresos o Proyecto de Presupuesto de Egresos			3 y 19 de la LDF	
b. Fuente de recursos para cubrir el Balance Presupuestario de Recursos Disponibles negativo (z)		Iniciativa de Ley de Ingresos o Proyecto de Presupuesto de Egresos			3 y 19 de la LDF	
c. Número de ejercicios fiscales y acciones necesarias para cubrir el Balance Presupuestario de Recursos Disponibles negativo (aa)		Iniciativa de Ley de Ingresos o Proyecto de Presupuesto de Egresos			3 y 19 de la LDF	
d. Informes Trimestrales sobre el avance de las acciones para recuperar el Balance Presupuestario de Recursos Disponibles (bb)		Reporte Trim. y Cuenta Pública	30/09/2024		3 y 19 de la LDF	
3 is Personales						
a. Remuneraciones de los servidores públicos (cc)		Proyecto de Presupuesto			0 y 21 de la LDF	
b. Previsiones salariales y económicas para cubrir incrementos salariales, creación de plazas y otros (dd)		Proyecto de Presupuesto			0 y 21 de la LDF	
INDICADORES DEL EJERCICIO PRESUPUESTARIO						
A. INDICADORES CUANTITATIVOS						
1 Ingresos Excedentes derivados de Ingresos de Libre Disposición						

00000082



MUNICIPIO DE TAMUÍN, S.L.P.
 Guía de Cumplimiento de la Ley de Disciplina Financiera de las Entidades Federativas y Municipios
 Del 1 de enero al 31 de diciembre de 2022 (h)

Indicadores de Observancia (c)	Implementación		Resultado		Comentarios (i)
	SI	NO	Fundamento (h)		
	Mecanismo de Verificación (d)	Fecha estimada de cumplimiento (e)	Monto o valor (f)	(g)	
INDICADORES PRESUPUESTARIOS					
a. Monto de Ingresos Excedentes derivados de ILD (ee)	Cuenta Pública / Formato 5		\$966,987.00		4 y 21 de la LDF
b. Monto de Ingresos Excedentes derivados de ILD destinados al fin del A.14, fracción I de la LDF (ff)	Cuenta Pública		\$900,458.00		4 y 21 de la LDF
c. Monto de Ingresos Excedentes derivados de ILD destinados al fin del A.14, fracción II, a) de la LDF (gg)	Cuenta Pública		0.00		4 y 21 de la LDF
d. Monto de Ingresos Excedentes derivados de ILD destinados al fin del A.14, fracción II, b) de la LDF (hh)	Cuenta Pública		0.00		4 y 21 de la LDF
e. Monto de Ingresos Excedentes derivados de ILD destinados al fin del artículo noveno transitorio de la LDF (ii)			0		Noveno Transitorio de la LDF
f. Monto de Ingresos Excedentes derivados de ILD destinados al fin señalado por el Artículo 14, párrafo segundo y en el artículo 21 y Noveno Transitorio de la LDF (jj)			0		I y 21 de la LDF
g. Monto de Ingresos Excedentes derivados de ILD en un nivel de endeudamiento sostenible de acuerdo al Sistema de Alertas hasta por el 5% de los recursos para cubrir el Gasto Corriente (kk)			\$366,529.00		I y 21 de la LDF
B. INDICADORES CUALITATIVOS					
1. Análisis Costo-Beneficio para programas o proyectos de inversión mayores a 10 millones de UDIS (ll)	Página de internet de la Secretaría de Finanzas o Tesorería Municipal	X	31/12/2023		frac. III y 21 de la LDF
2. Análisis de conveniencia y análisis de transferencia de riesgos de los proyectos APPs (mm)	Página de internet de la Secretaría de Finanzas o Tesorería Municipal	X	31/12/2023		frac. III y 21 de la LDF
3. Identificación de población objetivo, destino y temporalidad de subsidios (nn)	Página de internet de la Secretaría de Finanzas o Tesorería Municipal	X	31/12/2023		frac. VII y 21 de la LDF
INDICADORES DE DEUDA PÚBLICA					
A. INDICADORES CUANTITATIVOS					
1. Obligaciones a Corto Plazo					
a. Límite de Obligaciones a Corto Plazo (oo)			31/12/2023	0.00	frac. I de la LDF
b. Obligaciones a Corto Plazo (pp)			31/12/2023	0.00	frac. I de la LDF

00000083

ING. FRANCISCO JOSÉ LIMAS RIVERA
 PRESIDENTE MUNICIPAL
 AUTOCRISTO

LIC. JUAN JOSÉ VELÁZQUEZ
 SINDICADO MUNICIPAL
 Vd. Bo.



LIC. EDMUNDO LÓPEZ
 TESORERO MUNICIPAL
 LABOR

LIC. RAÚL LLAMAS
 CONTRALOR MUNICIPAL
 REVISOR





Juntos por un cambio

INFORMACIÓ

DESEMPEÑO

48000000

Programas y Proyectos de Inversión



Del 1° de enero al 31 de diciembre de 20

Municipio de Tamuín, S.L.P.

Clave presupuestaria	Programa presupuestario	Importe	Responsable	Proyectos
01-1A-A1001 a S1012 - 1000 al 9000 - 1 o 2	PRESTACION DE SERVICIOS PUBLICOS	73'550,000.00	PRESIDENCIA	ACION A LA ADANIA
			SECRETARIA	ACION A LA ADANIA
			TESORERIA MI	ACION A LA ADANIA
			OBRAS PUBLIC	ACION A LA ADANIA
			ASUNTOS INDIGENAS	ACION A LA ADANIA
			TRANSPAREN	ACION A LA ADANIA
			CONTRALORI	ACION A LA ADANIA
			SINDICATURA	ACION A LA ADANIA
			DIF	ACION A LA ADANIA
			DESARROLLO	ACION A LA ADANIA
02-2A-O1001 a O3501 -6111 a 6191 - 2	REALIZAR OBRAS Y ACCIONES EN BENEFICIO DE LA POBLACION EN POBREZA EXTREMA Y DE ALTO REZAGO SOCIAL	29'226,621.00	OBRAS PUBLIC	IA POTABLE, ANTARILLADO Y NAJE. ENERGIA CTRICA RURAL, ANIZACION, VIVIENDA, AESTRUCTURA RETERA, SALUD Y ICACION
			DESARROLLO SOCIAL	IA POTABLE, ANTARILLADO Y NAJE. ENERGIA CTRICA RURAL, ANIZACION, VIVIENDA, AESTRUCTURA RETERA, SALUD Y ICACION
03-3A-O1101 a O3501 - 1101 a 9000 - 1 o 2	CUBRIR LAS NECESIDADES PRIORITARIAS DE LA POBLACION TALES COMO (SEGURIDAD PUBLICA, ALIMENTACION Y SERVICIOS BASICOS)	24'976,837.00	SEGURIDAD PUBLICA	LDOS, EQUIPAMIENTO, PACITACION
			DESARROLLO SOCIAL	ABILITACION DE AESTRUCTURA
			OBRAS PUBLIC	ABILITACION DE AESTRUCTURA
	REALIZAR OBRAS DE IMPACTO	20'000,000.00	SMDIF	NCION A PERSONAS NERABLES, PROGRAMAS MENTARIOS
			OBRAS PUBLIC	UA POTABLE, ANTARILLADO Y

Clave presupuestaria	Programa presupuestario	Importe	Responsab	Proyectos
04-4A-01001 a 03501 -6111 a 6191 -2	SOCIAL EN BENEFICIO DE LA POBLACION EN POBREZA EXTREMA Y DE ALTO REZAGO SOCIAL			AJE. ENERGIA TRICA RURAL, NIZACION, VIVIENDA, ESTRUCTURA RETERA, SALUD Y CACION
			DESARROLLO SOCIAL	A POTABLE, ANTARILLADO Y IAJE. ENERGIA TRICA RURAL, NIZACION, VIVIENDA, ESTRUCTURA RETERA, SALUD Y CACION
	Total	147'753,458.00		


ING. FRANCISCO JOEL LIMAS RIVERA
 PRESIDENTE MUNICIPAL
 AUTORIZO


PRESIDENCIA MUNICIPAL


LIC. EDY LEDEZMA
 TESOIERA MUNICIPAL


LIC. JUAN JOSÉ DEL ÁNGEL VELÁZQUEZ
 SINDICO MUNICIPAL
 Vo.Bo.


Tamuin
 Unidos por un cambio


LIC. R/S PÉREZ
 CONTINENTAL

AED-02

Programa presupuestario:						Clave presu 01- 1A-A10000 al 9000 - 1 c		Importe: \$ 83 ' 624,903.00			
PRESTACION DE SERVICION PUBLICOS											
Eje del Plan Municipal de Desarrollo al cual contribuye el programa:						Vertiente al cual contribuye el programa: ción o estrategia al cual el programa:					
Resumen narrativo / objetivo		Indicadores							Medios de Verificación	Supuestos	
		Nombre	Descripción	Fórmula	Variables	Unidad de medida	Línea base	Meta			Dimensión
Fin	Contribuir a que Tamuín sea un municipio próspero, sustentable, incluyente y con buen gobierno	Personas atendidas en los diferentes departamentos del ayuntamiento	Mejorar el servicio a la ciudadanía	Porcentual	Variable 1: personas atendidas en el año 2021	Solicitudes atendidas	2022	Mayor número de personas atendidas	Eficiencia, eficacia, calidad)	Informes anuales de cada departamento del ayuntamiento	Existan los recursos necesarios para cumplir con la demanda de la ciudadanía
					Variable 2: Personas atendidas en el año 2022						
Propósito	La población que habita en el Municipio de Tamuín tenga cubierta la demanda de los servicios públicos	Número de personas atendidas	Mejorar el servicio a la ciudadanía	Porcentual	Variable 1: Población atendida a través de los servicios públicos 2021	Solicitudes atendidas	2022	Mayor número de personas atendidas	Eficiencia, eficacia, economía, calidad)	Informes anuales de cada departamento del ayuntamiento	Se cuente con los recursos humanos materiales y financieros para la ejecución de los servicios públicos
					Variable 2: Población atendida a través de los servicios públicos 2022						
Componentes	C1 Direcciones de administración pública	Servicio brindado por los directores	Resolver las solicitudes realizadas	Porcentual	Variable 1: personas atendidas en el año 2021	Solicitudes atendidas	2022	Mayor número de servicios atendidos	(Eficiencia, eficacia, economía, calidad)	Informe por cada una de las direcciones del ayuntamiento	Los servicios públicos se realizan de manera eficiente y oportuna
	C2	Ayudas sociales otorgadas	Otorgar más apoyos	Porcentual	Variable 1:						

	Incrementar las ayudas sociales		sociales a la población		personas atendidas en el año 2021 Variable 2: Personas atendidas en el año 2022	atendidas		solicitudes atendidas	onomía, calidad)	s recibidas con solicitudes atendidas	financieros y humanos para atender a la demanda ciudadana
Actividades	C1A1 Selección de personal alineado al perfil de puestos	Contratación de personal adecuado	Personal adecuado	Promedio	Variable 1: Número de personal capacitado en el 2021 Variable 2: Número de personal capacitado en el 2022	Certificaciones	2022	Número de empleados	eficiencia, calidad)	Numero de certificaciones de funcionarios	Se cuente con los recursos financieros y humanos para la emisión de los nombramientos
	C1A2 Recepción de solicitudes y canalización a los departamentos correspondientes para realizar los servicios públicos	Priorizar las necesidades de la población	Selección de solicitudes	Porcentaje	Variable 1: Número de solicitudes seleccionadas del 2021 Variable 2: Número de solicitudes seleccionadas del 2022	Solicitudes atendidas	2022	Mayor número de solicitudes atendidas	eficiencia, economía, calidad)	Reporte de estadísticas internas de los directores	Se cuente con los recursos financieros, materiales y humanos para atender a la demanda ciudadana
	C1A3 Gestionar apoyos extraordinarios	Realizar la gestión de recursos adicionales para incrementar los apoyos extraordinarios	Entregar solicitudes a diferentes dependencias gubernamentales	Promedio	Variable 1: Numero de gestiones realizadas en el 2021 Variable 2: Numero de gestiones realizadas en el 2022	Solicitudes	2022	Incremento de recursos	eficiencia, economía, calidad)	Presupuesto asignado	que se cuente con recurso presupuestal por parte de las diferentes entidades gubernamentales
	C2A1 Recepción de solicitudes	Priorizar las necesidades de la población	Selección de solicitudes	Porcentaje	Variable 1: Número de solicitudes seleccionadas del 2021 Variable 2: Número de solicitudes seleccionadas del 2022	Solicitudes atendidas	2022	Mayor número de solicitudes atendidas	eficiencia, economía, calidad)	Reporte de estadísticas internas de los directores	Se cuente con los recursos financieros, materiales y humanos para atender a la demanda ciudadana
	C2A2 Elaboración de expedientes	Aplicar estudios socioeconómicos	Integración de expedientes	Porcentaje	Variable 1: Numero de expedientes del 2021 Variable 2: Numero de expedientes del 2022	expedientes completos	2022	Mayor cantidad de expedientes completos	(Eficiencia, eficacia, economía, calidad)	Diagnóstico de las necesidades de la población	Se cuente con los recursos financieros, materiales y humanos para atender a la demanda ciudadana
	C2A3 Entrega de apoyos	Entrega de apoyos a personas de mayor necesidad	Entrega de apoyos a personas de mayor necesidad	Porcentaje	Variable 1: Número de apoyos entregados en 2021 Variable 2: Número de apoyos entregados en 2022	Número de apoyos entregados	2022	Mayor cantidad de apoyos entregados	(Eficiencia, eficacia, economía, calidad)	Informe anual de apoyos entregados	Se cuente con suficiente presupuestal para la entrega de apoyo

Programa presupuestario: REALIZAR OBRAS Y ACCIONES EN BENEFICIO DE LA POBLACION EN POBREZA EXTREMA Y DE ALTO REZAGO SOCIAL							Clave pi: 02-2A-1 - 61:	Importe: \$ 41'361,541.00		
Eje del Plan Municipal de Desarrollo al cual contribuye el programa:				Vertiente al cual contribuye el programa:					acción o estrategia al cual es el programa:	
Resumen narrativo / objetivo	Indicadores							Medios de Verificación	Supuestos	
	Nombre	Descripción	Fórmula	Variables	Unidad de medida	Línea base	Meta			Dimensión
Fin	Contribuir a la disminución del rezago en los servicios básicos de vivienda, salud, educación, comunicaciones y urbanización de los habitantes en las localidades con alto nivel de rezago social, propiciando al desarrollo de un entorno digno mediante el financiamiento de obras de infraestructura.	Total de habitantes beneficiados con las obras realizadas	Disminuir la pobreza y el rezago social en las localidades	Porcentual	Variable 1: Sumatoria de programas y acciones realizadas Variable 2: Sumatoria de programas y acciones programadas	habitante	2022	100%	Eficiencia, eficacia, economía, calidad	Informe anual del Programa de obras y acciones (POA) Se cuenta con suficiencia presupuestaria para la ejecución de las obras
Propósito	Los habitantes de las localidades de alto rezago social cuenten con mayor número de servicios básicos	Total de localidades con alto y muy alto nivel de rezago social	Disminuir la pobreza y el rezago social	Porcentual	Variable 1: Sumatoria de programas y acciones realizadas Variable 2: Sumatoria de programas y acciones programadas	localidades	2022	100%	Eficiencia, eficacia, economía, calidad	Informe anual del Programa de obras y acciones (POA) Se cuenta con suficiencia presupuestaria para la ejecución de las obras
Componentes	C1 Infraestructura en obras de agua potable	Total de obras realizadas en zonas de pobreza y rezago social	Cumplir con las metas programadas	Porcentual	Variable 1: Obras realizadas Variable 2: Obras programadas	No de obras	2022	100%	(Eficiencia, eficacia, economía, calidad)	Informe anual del Programa de obras y acciones (POA) Se cuenta con suficiencia presupuestaria para la ejecución de las obras
	C2 Infraestructura en obras de alcantarillado y drenaje	Total de obras realizadas en zonas de pobreza y rezago social	Cumplir con las metas programadas	Porcentual	Variable 1: Obras realizadas Variable 2: Obras programadas	No de obras	2022	100%	(Eficiencia, eficacia, economía, calidad)	Informe anual del Programa de obras y acciones (POA) Se cuenta con suficiencia presupuestaria para la ejecución de las obras
	C3 Infraestructura en obras de Energía eléctrica rural	Total de obras realizadas en zonas de pobreza y rezago social	Cumplir con las metas programadas	Porcentual	Variable 1: Obras realizadas Variable 2: Obras programadas	No de obras	2022	100%	(Eficiencia, eficacia, economía, calidad)	Informe anual del Programa de obras y acciones (POA) Se cuenta con suficiencia presupuestaria para la ejecución de las obras
	C4	Total de obras	Cumplir con las	Porcentual	Variable 1:		2022	100%	(Eficiencia, eficacia,	Informe anual del Se cuenta con

06000000

	Infraestructura en obras de urbanización	realizadas en zonas de pobreza y rezago social	metas programadas		Obras realizadas Variable 2: Obras programadas	No de obras			onomía, idad)	Programa de obras y acciones (POA)	suficiencia presupuestaria para la ejecución de las obras
	C5 Infraestructura en obras de vivienda	Total de obras realizadas en zonas de pobreza y rezago social	Cumplir con las metas programadas	Porcentual	Variable 1: Obras realizadas Variable 2: Obras programadas	No de obras	2022	100%	eficiencia, eficacia, economía, calidad)	Informe anual del Programa de obras y acciones (POA)	Se cuenta con suficiencia presupuestaria para la ejecución de las obras
Actividades	C1A1 Integración de proyectos de infraestructura	Total de proyectos integrados	Cumplir con las metas programadas	Porcentual	Variable 1: Obras realizadas Variable 2: Obras programadas	No de obras	2022	100%	eficiencia, eficacia, economía, calidad)	Informe anual del Programa de obras y acciones (POA)	Se cuenta con suficiencia presupuestaria para la ejecución de las obras
	C1A2 Supervisión de la ejecución de obras de infraestructura	Total de obras supervisadas	Cumplir con las metas programadas	Porcentual	Variable 1: Obras realizadas Variable 2: Obras programadas	No de obras	2022	100%	eficiencia, eficacia, economía, calidad)	Informe anual del Programa de obras y acciones (POA)	Se cuenta con suficiencia presupuestaria para la ejecución de las obras
	C1A3 Presentación de finiquitos de obras terminadas de infraestructura	Total de obras finiquitadas	Cumplir con las metas programadas	Porcentual	Variable 1: Obras realizadas Variable 2: Obras programadas	No de obras	2022	100%	eficiencia, eficacia, economía, calidad)	Informe anual del Programa de obras y acciones (POA)	Se cuenta con suficiencia presupuestaria para la ejecución de las obras
	C2A1 Integración de proyectos de infraestructura	Total de proyectos integrados	Cumplir con las metas programadas	Porcentual	Variable 1: Obras realizadas Variable 2: Obras programadas	No de obras	2022	100%	Eficiencia, eficacia, economía, calidad)	Informe anual del Programa de obras y acciones (POA)	Se cuenta con suficiencia presupuestaria para la ejecución de las obras
	C2A2 Supervisión de la ejecución de obras de infraestructura	Total de obras supervisadas	Cumplir con las metas programadas	Porcentual	Variable 1: Obras realizadas Variable 2: Obras programadas	No de obras	2022	100%	Eficiencia, eficacia, economía, calidad)	Informe anual del Programa de obras y acciones (POA)	Se cuenta con suficiencia presupuestaria para la ejecución de las obras
	C2A3 Presentación de finiquitos de obras terminadas de infraestructura	Total de obras finiquitadas	Cumplir con las metas programadas	Porcentual	Variable 1: Obras realizadas Variable 2: Obras programadas	No de obras	2022	100%	(Eficiencia, eficacia, economía, calidad)	Informe anual del Programa de obras y acciones (POA)	Se cuenta con suficiencia presupuestaria para la ejecución de las obras
	C3A1 Integración de proyectos de infraestructura	Total de proyectos integrados	Cumplir con las metas programadas	Porcentual	Variable 1: Obras realizadas Variable 2: Obras programadas	No de obras	2022	100%	(Eficiencia, eficacia, economía, calidad)	Informe anual del Programa de obras y acciones (POA)	Se cuenta con suficiencia presupuestaria para la ejecución de las obras
	C3A2 Supervisión de la ejecución de obras de infraestructura	Total de obras supervisadas	Cumplir con las metas programadas	Porcentual	Variable 1: Obras realizadas Variable 2: Obras programadas	No de obras	2022	100%	(Eficiencia, eficacia, economía, calidad)	Informe anual del Programa de obras y acciones (POA)	Se cuenta con suficiencia presupuestaria para la ejecución de las obras

00000091

C3A3	Presentación de finiquitos de obras terminadas de infraestructura	Total de obras finiquitadas	Cumplir con las metas programadas	Porcentual	Variable 1: Obras realizadas Variable 2: Obras programadas	No de obras	2022	100%	eficiencia, eficacia, economía, calidad)	Informe anual del Programa de obras y acciones (POA)	Se cuente con suficiencia presupuestaria para la ejecución de las obras
C4A1	Integración de proyectos de infraestructura	Total de proyectos integrados	Cumplir con las metas programadas	Porcentual	Variable 1: Obras realizadas Variable 2: Obras programadas	No de obras	2022	100%	eficiencia, eficacia, economía, calidad)	Informe anual del Programa de obras y acciones (POA)	Se cuente con suficiencia presupuestaria para la ejecución de las obras
C4A2	Supervisión de la ejecución de obras de infraestructura	Total de obras supervisadas	Cumplir con las metas programadas	Porcentual	Variable 1: Obras realizadas Variable 2: Obras programadas	No de obras	2022	100%	eficiencia, eficacia, economía, calidad)	Informe anual del Programa de obras y acciones (POA)	Se cuente con suficiencia presupuestaria para la ejecución de las obras
C4A3	Presentación de finiquitos de obras terminadas de infraestructura	Total de obras finiquitadas	Cumplir con las metas programadas	Porcentual	Variable 1: Obras realizadas Variable 2: Obras programadas	No de obras	2022	100%	eficiencia, eficacia, economía, calidad)	Informe anual del Programa de obras y acciones (POA)	Se cuente con suficiencia presupuestaria para la ejecución de las obras
C5A1	Integración de proyectos de infraestructura	Total de proyectos integrados	Cumplir con las metas programadas	Porcentual	Variable 1: Obras realizadas Variable 2: Obras programadas	No de obras	2022	100%	eficiencia, eficacia, economía, calidad)	Informe anual del Programa de obras y acciones (POA)	Se cuente con suficiencia presupuestaria para la ejecución de las obras
C5A2	Supervisión de la ejecución de obras de infraestructura	Total de obras supervisadas	Cumplir con las metas programadas	Porcentual	Variable 1: Obras realizadas Variable 2: Obras programadas	No de obras	2022	100%	eficiencia, eficacia, economía, calidad)	Informe anual del Programa de obras y acciones (POA)	Se cuente con suficiencia presupuestaria para la ejecución de las obras
C5A3	Presentación de finiquitos de obras terminadas de infraestructura	Total de obras finiquitadas	Cumplir con las metas programadas	Porcentual	Variable 1: Obras realizadas Variable 2: Obras programadas	No de obras	2022	100%	(Eficiencia, eficacia, economía, calidad)	Informe anual del Programa de obras y acciones (POA)	Se cuente con suficiencia presupuestaria para la ejecución de las obras

Programa presupuestario: CUBRIR LAS NECESIDADES PRIORITARIAS DE LA POBLACION TALES COMO (SEGURIDAD PUBLICA, ALIMENTACION Y SERVICIOS BASICOS)							Clave: 03-3501 - 2		Importe: \$ 27'573,574.00		
Eje del Plan Municipal de Desarrollo al cual contribuye el programa:				Vertiente al cual contribuye el programa:				de acción o estrategia al cual contribuye el programa:			
Resumen narrativo / objetivo		Indicadores								Medios de Verificación	Supuestos
		Nombre	Descripción	Fórmula	Variables	Unidad de medida	Línea base	M€	Dimensión		
Fin	Contribuir a que el municipio sea próspero, seguro, e incluyente.	Total de habitantes beneficiados con las acciones realizadas	Cubrir el mayor número de demandas	Porcentual	Variable 1: sumatoria de apoyos entregados Variable 2:	habitantes	2022	100%	(Eficiencia, eficacia, economía, calidad)	Informe anual del Programa de obras y	Se cuente con suficiencia presupuestaria para la ejecución

00000092

					Sumatoria de apoyos entregados				acciones (POA)	de las acciones	
Propósito	La población que habita el municipio tenga cubiertas las demandas de seguridad, asuntos sociales y servicios básicos.	Total de habitantes beneficiados con las acciones realizadas	Cubrir el mayor número de demandas	Porcentual	Variable 1: sumatoria de apoyos entregados Variable 2: Sumatoria de apoyos entregados	habitantes	2022	100%	Eficiencia, eficacia, economía, calidad)	Informe anual del Programa de obras y acciones (POA)	Se cuenta con suficiencia presupuestaria para la ejecución de las acciones
Componentes	C1 Seguridad pública municipal	Disminuir a índice de inseguridad	Cumplir con las metas programadas	Porcentual	Variable 1: sumatoria de apoyos entregados Variable 2: Sumatoria de apoyos entregados	evento	2022	100%	Eficiencia, eficacia, economía, calidad)	Reportes mensuales generados por la dirección	Se cuenta con suficiencia presupuestaria para la ejecución de las acciones
	C2 programas de apoyos sociales	Ayudas sociales otorgadas	Cumplir con las metas programadas	Porcentual	Variable 1: sumatoria de apoyos entregados Variable 2: Sumatoria de apoyos entregados	Proyecto	2022	100%	Eficiencia, eficacia, economía, calidad)	Padrón beneficiarios	Se cuenta con suficiencia presupuestaria para la ejecución de las acciones
	C3 Rehabilitación y mantenimiento de Servicios básicos	Mejoramiento de servicios básicos	Cumplir con las metas programadas	Porcentual	Variable 1: sumatoria de apoyos entregados Variable 2: Sumatoria de apoyos entregados	obra	2022	100%	(Eficiencia, eficacia, economía, calidad)	Informe anual del Programa de obras y acciones (POA)	Se cuenta con suficiencia presupuestaria para la ejecución de las acciones
Actividades	C1A1 Capacitación de personal	porcentaje de personal capacitado	Cumplir con las metas programadas	Porcentual	Variable 1: sumatoria de apoyos entregados Variable 2: Sumatoria de apoyos entregados	evento	2022	100%	(Eficiencia, eficacia, economía, calidad)	Cantidad de diplomas recibidos	Se cuenta con suficiencia presupuestaria para la ejecución de las acciones
	C1A2 Equipamiento adecuado	Porcentaje de personal beneficiado	Cumplir con las metas programadas	Porcentual	Variable 1: sumatoria de apoyos entregados Variable 2: Sumatoria de apoyos entregados	proyecto	2022	100%	(Eficiencia, eficacia, economía, calidad)	Certificaciones	Se cuenta con suficiencia presupuestaria para la ejecución de las acciones
	C1A3 Operativos de seguridad y vigilancia	Porcentaje de Prevención de delitos	Cumplir con las metas programadas	Porcentual	Variable 1: sumatoria de apoyos entregados Variable 2: Sumatoria de apoyos entregados	evento	2022	100%	(Eficiencia, eficacia, economía, calidad)	Reportes mensuales generados	Se cuenta con suficiencia presupuestaria para la ejecución de las acciones
	C2A1 desayunos escolares	Numero de desayunos otorgados	Cumplir con las metas programadas	Porcentual	Variable 1: sumatoria de apoyos entregados Variable 2: Sumatoria de apoyos entregados	desayunos	2022	100%	(Eficiencia, eficacia, economía, calidad)	Padrón de beneficiarios	Se cuenta con suficiencia presupuestaria para la ejecución de las acciones
	C2A2 Apoyo a grupos vulnerables	Número de apoyos otorgados	Cumplir con las metas programadas	Porcentual	Variable 1: sumatoria de apoyos entregados Variable 2: Sumatoria de apoyos entregados	apoyo	2022	100%	(Eficiencia, eficacia, economía, calidad)	Padrón de beneficiarios	Se cuenta con suficiencia presupuestaria para la ejecución de las acciones

00000093

C3A1 Recepción de solicitudes	Porcentaje de solicitudes atendidas	Cumplir con las metas programadas	Porcentual	Variable 1: sumatoria de apoyos entregados Variable 2: Sumatoria de apoyos entregados	Solicitud	2022	100%	Eficiencia, eficacia, economía, calidad)	Reportes internos de la dirección correspondientes	Se cuenta con suficiencia presupuestaria para la ejecución de las acciones
C3a2 Canalización de solicitudes al departamento involucrado	Porcentaje de canalizaciones registradas	Cumplir con las metas programadas	Porcentual	Variable 1: sumatoria de apoyos entregados Variable 2: Sumatoria de apoyos entregados	acción	2022	100%	Eficiencia, eficacia, economía, calidad)	Reportes internos de la dirección correspondientes	Se cuenta con suficiencia presupuestaria para la ejecución de las acciones
Atender la demanda de la población	Porcentaje demandas atendidas de la población	Cumplir con las metas programadas	Porcentual	Variable 1: sumatoria de apoyos entregados Variable 2: Sumatoria de apoyos entregados	Obra o acción	2022	100%	Eficiencia, eficacia, economía, calidad)	Informe anual del Programa de obras y acciones (POA)	Se cuenta con suficiencia presupuestaria para la ejecución de las acciones

Programa presupuestario: REALIZAR OBRAS DE IMPACTO SOCIAL EN BENEFICIO DE LA POBLACION EN POBREZA EXTREMA Y DE ALTO REZAGO SOCIAL						Clave: 04-4A01 - 6:	Importe: \$ 4'754,355.00			
Eje del Plan Municipal de Desarrollo al cual contribuye el programa:			Vertiente al cual contribuye el programa:			Acción o estrategia al cual pertenece el programa:				
Resumen narrativo / objetivo	Indicadores							Medios de Verificación	Supuestos	
	Nombre	Descripción	Fórmula	Variables	Unidad de medida	Línea base	Metas / Dimensión			
Fin Contribuir a la disminución del rezago en los servicios básicos de vivienda, salud, educación, comunicaciones y urbanización de los habitantes en las localidades con alto nivel de rezago social, propiciando al desarrollo de un entorno digno mediante el financiamiento de obras de infraestructura.	Total de habitantes beneficiados con las obras realizadas	Disminuir la pobreza y el rezago social en las localidades	Porcentual	Variable 1: Sumatoria de programas y acciones realizadas Variable 2: Sumatoria de programas y acciones programadas	habitante	2022	100%	(Eficiencia, eficacia, economía, calidad)	Informe anual del Programa de obras y acciones (POA)	Se cuenta con suficiencia presupuestaria para la ejecución de las obras
Propósito Los habitantes de las localidades de alto rezago social cuenten con mayor número de servicios básicos	Total de localidades con alto y muy alto nivel de rezago social	Disminuir la pobreza y el rezago social	Porcentual	Variable 1: Sumatoria de programas y acciones realizadas Variable 2: Sumatoria de programas y acciones	localidades	2022	100%	(Eficiencia, eficacia, economía, calidad)	Informe anual del Programa de obras y acciones (POA)	Se cuenta con suficiencia presupuestaria para la ejecución de las obras

76000000

					programadas						
Componentes	C1 Infraestructura en obras de agua potable, drenaje, electrificación, vivienda y urbanización.	Total de obras realizadas en zonas de pobreza y rezago social	Cumplir con las metas programadas	Porcentual	Variable 1: Obras realizadas Variable 2: Obras programadas	No de obras	2022	100%	eficiencia, eficacia, economía, calidad)	Informe anual del Programa de obras y acciones (POA)	Se cuente con suficiencia presupuestaria para la ejecución de las obras
Actividades	C1A1 Integración de proyectos de infraestructura	Total de proyectos integrados	Cumplir con las metas programadas	Porcentual	Variable 1: Obras realizadas Variable 2: Obras programadas	No de obras	2022	100%	eficiencia, eficacia, economía, calidad)	Informe anual del Programa de obras y acciones (POA)	Se cuente con suficiencia presupuestaria para la ejecución de las obras
	C1A2 Supervisión de la ejecución de obras de infraestructura	Total de obras supervisadas	Cumplir con las metas programadas	Porcentual	Variable 1: Obras realizadas Variable 2: Obras programadas	No de obras	2022	100%	eficiencia, eficacia, economía, calidad)	Informe anual del Programa de obras y acciones (POA)	Se cuente con suficiencia presupuestaria para la ejecución de las obras
	C1A3 Presentación de finiquitos de obras terminadas de infraestructura	Total de obras finiquitadas	Cumplir con las metas programadas	Porcentual	Variable 1: Obras realizadas Variable 2: Obras programadas	No de obras	2022	100%	eficiencia, eficacia, economía, calidad)	Informe anual del Programa de obras y acciones (POA)	Se cuente con suficiencia presupuestaria para la ejecución de las obras

En el ejercicio fiscal se aplicaron en un 80 % aproximadamente los **estimados** en el presupuesto de egresos 2022.



ING. FRANCISCO JOEL LIMAS RIVERA
 PRESIDENTE MUNICIPAL
 AUTORIZÓ





LIC. EDWIZ LEDEZMA
 TESOGERO MUNICIPAL





LIC. JUAN JOSÉ DEL ÁNGEL VELÁZQUEZ
 SINDICO MUNICIPAL
 V.o.Bo.





LIC. IAS PÉREZ
 CONTADOR MUNICIPAL

