

DETALLE DE DOCUMENTACIÓN E INFORMACIÓN DEL AYUNTAMIENTO

FECHA: 15 DE MARZO DE 2023

Nº.	DOCUMENTO	NÚM. DE ANEXO	IMPRESO		DIGITAL			No. DE CAJA	No. DE LEGAJO	FOLIOS		ENTREGADO		COMENTARIOS
			ORIGINAL	CERTIFICADA	EXCEL	WORD	PDF			OTRO	DEL	AL	SI	
I Información Contable (C)														
1.1	Estado de Situación Financiera	C-01	X	X	X	X	X		1	1	3			
1.2	Estado de Actividades	C-02	X	X	X	X	X		1	4	4			
1.3	Estado de Variación en la Hacienda Pública	C-03	X	X	X	X	X		1	5	5			
1.4	Estado de Cambios en la Situación Financiera	C-04	X	X	X	X	X		1	6	6			
1.5	Estado de Flujos de Efectivo	C-05	X	X	X	X	X		1	7	7			
1.6	Estado Analítico del Activo	C-06	X	X	X	X	X		1	8	8			
1.7	Notas a los Estados Financieros/Notas de Desglose	C-07 a C-27	X	X	X	X	X		1	9	35			
1.8	Notas a los Estados Financieros/Notas de Memoria	C-28	X	X	X	X	X		1	36	37			
1.9	Notas a los Estados Financieros/Nota de gestión administrativa	C-29	X	X	X	X	X		1	38	47			
II Información Presupuestaria (P)														
2.1 Ingresos (PI)														
Estado Analítico de Ingresos del 1 de enero al 31 de diciembre de 2022, desgregado por rubro y tipo conforme al clasificador por Rubro de Ingresos														
2.1.1	Estado Analítico de Ingresos del 1 de enero al 31 de diciembre de 2022, por Fuente de Financiamiento	PI-01	X	X	X	X	X		1	48	49			
2.1.2		PI-02	X	X	X	X	X		1	50	50			
2.2 Egresos (PE)														
Estado Analítico del Ejercicio del Presupuesto de Egresos, del que se derivarán las siguientes clasificaciones:														
2.2.1														



DETALLE DE DOCUMENTACIÓN E INFORMACIÓN DEL AYUNTAMIENTO

FECHA: 15 DE MARZO DE 2023

No.	DOCUMENTO	NÚM. DE ANEXO	IMPRESO		DIGITAL			No. DE CAJA	No. DE LEGAJO	FOLIOS		ENTREGADO		COMENTARIOS
			ORIGINAL	CERTIFICADA	EXCEL	WORD	PDF			OTRO	DEL	AL	SI	
III Anexos														
3.1 Información Contable (AC)														
3.1.1	Relación de las cuentas bancarias productivas específicas en las cuales se depositen los recursos federales transferidos	AC-01	X	X	X	X		1	56	57				
3.1.2	Informe sobre pasivos contingentes	AC-02	X	X	X	X		1	58	58				
3.1.3	Relación de esquemas bursátiles y de coberturas financieras	AC-03	X	X	X	X		1	59	59				
3.2 Información Programática (APR)														
3.2.1	Gasto por categoría programática	APR-01	X	X	X	X		1	60	60				
3.3 Información de Deuda Pública (ADP)														
3.3.1	Estado Analítico de la Deuda y Otros Pasivos	ADP-01	X	X	X	X		1	61	61				
3.3.2	Endeudamiento Neto	ADP-02	X	X	X	X		1	62	62				
3.3.3	Intereses de la Deuda	ADP-03	X	X	X	X		1	63	63				
3.3.4	Resumen de amortizaciones al capital y pago de intereses derivados del servicio de deuda pública	ADP-04	X	X	X	X		1	64	64				
3.3.5	Información de obligaciones pagadas o garantizadas con fondos federales	ADP-05	X	X	X	X		1	65	65				
3.3.6	Oficio de declaración de la no contratación de la Deuda Pública durante el ejercicio fiscal 2022	ADP-06	X	X	X	X		1	66	66				
3.4 Información de Disciplina Financiera (ADF)														
3.4.1	Estado de Situación Financiera Detallado - LDF	ADF-01	X	X	X	X		1	67	68				
3.4.6	Estado Analítico del Ejercicio del Presupuesto de Egresos Detallado-LDF, conforme a lo siguiente:													
3.4.6.1	a. Clasificación por Objeto del Gasto	ADF-06	X	X	X	X		1	75	77				
3.4.6.2	b. Clasificación Administrativa	ADF-07	X	X	X	X		1	78	78				
3.4.6.3	c. Clasificación Funcional	ADF-08	X	X	X	X		1	79	80				
3.4.6.4	d. Clasificación de Servicios Personales por Categoría	ADF-09	X	X	X	X		1	81	81				
3.4.7	Guía de cumplimiento de la Ley de Disciplina Financiera de la Entidades Federativas y Municipios - LDF	ADF-10	X	X	X	X		1	82	83				
3.5 Información de Desempeño (AED)														



Juntos por un cambio



CUENTA

PÚBLICA

2022

TOMO I



Juntos por un cambio

INFORMACIÓ

CONTABLE

Concepto	2022	2021	Concepto	2022	2021
ACTIVO			PASIVO		
Activo Circulante			Activo Circulante		
Efectivo y Equivalentes	13,063,787	3,213,730	Cuentas por Pagar a Corto Plazo	39,525,822	29,123,063
Derechos a Recibir Efectivo o Equivalentes	3,407,497	2,764,465	Documentos por Pagar a Corto Plazo	2,002,163	85,360
Derechos a Recibir Bienes o Servicios	652,943	652,943	Porción a Corto Plazo de la Deuda Pública a Largo Plazo	0	0
Inventarios	0	0	Títulos y Valores a Corto Plazo	0	0
Almacenes	0	0	Pasivos Diferidos a Corto Plazo	0	0
Estimación por Pérdida o Deterioro de Activos Circulantes	0	0	Fondos y Bienes de Terceros en Garantía y/o Administración a Corto Plazo	33,800	0
Otros Activos Circulantes	516,674	516,674	Provisiones a Corto Plazo	0	0
Total de Activos Circulantes	17,640,900	7,147,811	Otros Pasivos a Corto Plazo	0	0
Activo No Circulante			Total de Pasivos Circulantes	41,561,785	29,208,423
Inversiones Financieras a Largo Plazo	0	0	Activo No Circulante		
Derechos a Recibir Efectivo o Equivalentes a Largo Plazo	28,282,455	28,282,455	Cuentas por Pagar a Largo Plazo	2,398,883	2,398,883
Bienes Inmuebles, Infraestructura y Construcciones en Proceso	29,788,590	29,788,590	Documentos por Pagar a Largo Plazo	23,173,907	23,173,907
Bienes Muebles	10,287,015	8,569,398	Deuda Pública a Largo Plazo	31,497,690	34,902,690
Activos Intangibles	347,830	347,830	Pasivos Diferidos a Largo Plazo	0	0
Depreciación, Deterioro y Amortización Acumulada de Bienes	-5,387,432	-5,387,432	Fondos y Bienes de Terceros en Garantía y/o en Administración a Largo Plazo	0	0
Activos Diferidos	0	0	Provisiones a Largo Plazo	0	0
Estimación por Pérdida o Deterioro de Activos no Circulantes	0	0	Total de Pasivos No Circulantes	57,070,480	60,475,480
Otros Activos no Circulantes	0	0	Total del Pasivo	98,632,265	89,683,902
Total de Activos No Circulantes	63,298,457	61,580,839	HACIENDA PÚBLICA/PATRIMONIO		
Total del Activo	80,939,358	66,728,650	Hacienda Pública/Patrimonio Contribuido	2,071,910	2,071,910
			Aportaciones	2,071,910	2,071,910
			Donaciones de Capital	0	0
			Actualización de la Hacienda Pública /Patrimonio	0	0
			Hacienda Pública/Patrimonio Generado		
			Resultados del Ejercicio (Ahorro/Desahorro)	-19,764,817	-23,027,162
			Resultados de Ejercicios Anteriores	3,282,345	-6,272,828
			Revalúos	-13,271,141	-6,998,313
			Reservas	0	0
			Rectificaciones de Resultados de Ejercicios Anteriores	-9,756,021	-9,756,021
			Exceso o Insuficiencia en la Actualización de la Hacienda Pública/Patrimonio	0	0
			Resultado por Posición Monetaria	0	0
			Resultado por Tenencia de Activos no Monetarios	0	0

ING. FRANCISCO JOEL LIMAS RIVERA
 PRESIDENTE MUNICIPAL CONSTITUCIONAL
 MUNICIPAL



LIC. RAUL LLAMAS HÉREZ
 CONTRALOR INTERNO



IA E. EDUARDO JÓPEZ LEDEZMA
 TESORERO MUNICIPAL

LIC. JUAN JOSÉ DEL ÁNGEL VELAZQUEZ
 SINDICO MUNICIPAL

15 MAR. 2023
 11:36

OFICIAL MAYOR
 OFICIAL DE PARTES
 SAN LUIS POTOSÍ, S.L.P.

Concepto	2022	2021
INGRESOS Y OTROS BENEFICIOS		
Ingresos de Gestión	330	234,904
Impuestos	669	4,569,901
Cuotas y Aportaciones de Seguridad Social	0	0
Contribuciones de Mejoras	0	0
Derechos	653	4,562,755
Productos	692	16,153
Aprovechamientos	317	86,096
Ingresos por Venta de Bienes y Prestación de Servicios	0	0
Participaciones, Aportaciones, Convenios, Incentivos Derivados de la Colaboración Fiscal, Fondos Distintos de Aportaciones, Transferencias, Asignaciones, Subsidios y Subvenciones, y Pensiones y Jubilaciones	127	132,569,794
Participaciones, Aportaciones, Convenios, Incentivos Derivados de la Colaboración Fiscal y Fondos Distintos de Aportaciones	127	132,569,794
Transferencias, Asignaciones, Subsidios y Subvenciones, y Pensiones y Jubilaciones	0	0
Otros Ingresos y Beneficios	0	35,270
Ingresos Financieros	0	34,035
Incremento por Variación de Inventarios	0	0
Disminución del Exceso de Estimaciones por Pérdida o Deterioro u Obsolescencia	0	0
Disminución del Exceso de Provisiones	0	0
Otros Ingresos y Beneficios Varios	0	1,235
Total de Ingresos y Otros Beneficios	457	141,839,968
GASTOS Y OTRAS PÉRDIDAS		
Gastos de Funcionamiento	412	63,969,613
Servicios Personales	489	39,846,721
Materiales y Suministros	414	7,836,252
Servicios Generales	509	16,286,640
Transferencias, Asignaciones, Subsidios y Otras Ayudas	873	17,815,105
Transferencias internas y Asignaciones al Sector Público	550	3,371,265
Transferencias al Resto del Sector Público	0	0
Subsidios y Subvenciones	0	0
Ayudas Sociales	692	5,747,221
Pensiones y Jubilaciones	631	8,696,619
Transferencias a Fideicomisos, Mandatos y Contratos Análogos	0	0
Transferencias a la Seguridad Social	0	0
Donativos	0	0
Transferencias al Exterior	0	0
Participaciones y Aportaciones	0	0
Participaciones	0	0
Aportaciones	0	0
Convenios	0	0
Intereses, Comisiones y Otros Gastos de la Deuda Pública	132	4,360,772
Intereses de la Deuda Pública	610	2,438,837
Comisiones de la Deuda Pública	348	1,281,935
Gastos de la Deuda Pública	173	640,000
Costo por Coberturas	0	0
Apoyos Financieros	0	0
Otros Gastos y Pérdidas Extraordinarias	0	5,387,432
Estimaciones, Depreciaciones, Deterioros, Obsolescencia y Amortizaciones	0	5,387,432
Provisiones	0	0
Disminución de Inventarios	0	0
Aumento por insuficiencia de Estimaciones por Pérdida o Deterioro u Obsolescencia	0	0
Aumento por Insuficiencia de Provisiones	0	0
Otros Gastos	0	0
Inversión Pública	696	56,617,905
Inversión Pública no Capitalizable	696	56,617,905
Total de Gastos y Otras Pérdidas	113	148,150,827
Resultados del Ejercicio (Ahorro/Desahorro)	345	-6,310,859

Bajo protesta de decir verdad declaramos que los Estados Financieros y sus notas, son razonablemente correctos y son responsabilidad del emisor.

ING. FRANCISCO JOEL LIMAS RIVERA
 PRESIDENTE MUNICIPAL CONSTITUCIONAL

LIC. RAUL LLAMAS PÉREZ
 CONTRALOR INTERNO



DWIGES LOPEZ LEDEZMA
 SORERO MUNICIPAL

OSÉ DEL ÁNGEL VELÁZQUEZ
 INDIGO MUNICIPAL



C-03

Concepto	Hacienda Pública / Patrimonio Contribuido	Hacienda Pública / Patrimonio Generado de Ejercicios Anteriores	Hacienda Pública / Patrimonio Generado de Ejercicios Anteriores	Exceso o Insuficiencia en la Actualización de la Hacienda Pública / Patrimonio	TOTAL
Hacienda Pública/ Patrimonio Contribuido Neto de 2021	2,071,910				2,071,910
Aportaciones	2,071,910	0	0	0	2,071,910
Donaciones de Capital	0	0	0	0	0
Actualización de la Hacienda Pública/Patrimonio	0	0	0	0	0
Hacienda Pública/Patrimonio Generado Neto de 2021		-16,754,334			-23,027,162
Resultados del Ejercicio (Ahorro/Desahorro)	0	0	0	0	-6,272,828
Resultados de Ejercicios Anteriores	0	-6,998,313	0	0	-6,998,313
Revalúos	0	0	0	0	0
Reservas	0	0	0	0	0
Rectificaciones de Resultados de Ejercicios Anteriores	0	-9,756,021	0	0	-9,756,021
Exceso o Insuficiencia en la Actualización de la Hacienda Pública/Patrimonio Neto de 2021				0	0
Resultado por Posición Monetaria	0	0	0	0	0
Resultado por Tenencia de Activos no Monetarios	0	0	0	0	0
Hacienda Pública/Patrimonio Neto Final de 2021	2,071,910	-16,754,334		0	-20,955,252
Cambios en la Hacienda Pública/Patrimonio Contribuido Neto de 2022	0				0
Aportaciones	0	0	0	0	0
Donaciones de Capital	0	0	0	0	0
Actualización de la Hacienda Pública/Patrimonio	0	0	0	0	0
Variaciones de la Hacienda Pública/Patrimonio Generado Neto de 2022		-6,272,828			3,262,345
Resultados del Ejercicio (Ahorro/Desahorro)	0	0	0	0	3,262,345
Resultados de Ejercicios Anteriores	0	-6,272,828	0	0	0
Revalúos	0	0	0	0	0
Reservas	0	0	0	0	0
Rectificaciones de Resultados de Ejercicios Anteriores	0	0	0	0	0
Cambios en el Exceso o Insuficiencia en la Actualización de la Hacienda Pública/Patrimonio Neto de 2022				0	0
Resultado por Posición Monetaria	0	0	0	0	0
Resultado por Tenencia de Activos no Monetarios	0	0	0	0	0
Hacienda Pública/Patrimonio Neto Final de 2022	2,071,910	-23,027,162		0	-17,692,907

Bajo protesta de decir verdad declaramos que los Estados Financieros y sus notas, son razonablemente correctos y son responsabilidad del emisor.

ING. FRANCISCO JOEL LIMAS RIVERA
PRESIDENTE MUNICIPAL CONSTITUCIONAL

LIC. RAUL LLAMAS PEREZ
CONTRALOR INTERNO

ING. JESÚS LOPEZ LEDEZMA
PRESIDENTE MUNICIPAL

ING. DEL ANGEL VELAZQUEZ
PRESIDENTE MUNICIPAL

CONTRALORIA
INTERNA

Tamuín
Municipio de Tamuín, Coahuila de Zaragoza
Juntos por un cambio

SINDICATURA

Tamuín
Municipio de Tamuín, Coahuila de Zaragoza
Juntos por un cambio

Concepto		Aplicación
ACTIVO		
Activo Circulante		12,210,707
Efectivo y Equivalentes	3	10,493,089
Derechos a Recibir Efectivo o Equivalentes	3	9,850,057
Derechos a Recibir Bienes o Servicios	3	643,032
Inventarios	3	0
Almacenes	3	0
Estimación por Pérdida o Deterioro de Activos Circulantes	3	0
Otros Activos Circulantes	3	0
Activo No Circulante		1,717,618
Inversiones Financieras a Largo Plazo	3	0
Derechos a Recibir Efectivo o Equivalentes a Largo Plazo	3	0
Bienes Inmuebles, Infraestructura y Construcciones en Proceso	3	0
Bienes Muebles	3	1,717,618
Activos Intangibles	3	0
Depreciación, Deterioro y Amortización Acumulada de Bienes	3	0
Activos Diferidos	3	0
Estimación por Pérdida o Deterioro de Activos no Circulantes	3	0
Otros Activos no Circulantes	3	0
PASIVO		3,405,000
Pasivo Circulante		0
Cuentas por Pagar a Corto Plazo	3	0
Documentos por Pagar a Corto Plazo	3	0
Porción a Corto Plazo de la Deuda Pública a Largo Plazo	3	0
Títulos y Valores a Corto Plazo	3	0
Pasivos Diferidos a Corto Plazo	3	0
Fondos y Bienes de Terceros en Garantía y/o Administración a Corto Plazo	3	0
Provisiones a Corto Plazo	3	0
Otros Pasivos a Corto Plazo	3	0
Pasivo No Circulante		3,405,000
Cuentas por Pagar a Largo Plazo	3	0
Documentos por Pagar a Largo Plazo	3	0
Deuda Pública a Largo Plazo	3	3,405,000
Pasivos Diferidos a Largo Plazo	3	0
Fondos y Bienes de Terceros en Garantía y/o en Administración a Largo Plazo	3	0
Provisiones a Largo Plazo	3	0
HACIENDA PÚBLICA/PATRIMONIO		6,272,828
Hacienda Pública/Patrimonio Contribuido		0
Aportaciones	3	0
Donaciones de Capital	3	0
Actualización de la Hacienda Pública/Patrimonio	3	0
Hacienda Pública/Patrimonio Generado		6,272,828
Resultados del Ejercicio (Ahorro/Desahorro)	3	0
Resultados de Ejercicios Anteriores	3	6,272,828
Revalúos	3	0
Reservas	3	0
Rectificaciones de Resultados de Ejercicios Anteriores	3	0
Exceso o Insuficiencia en la Actualización de la Hacienda Pública/Patrimonio		0
Resultado por Posición Monetaria	3	0
Resultado por Tenencia de Activos no Monetarios	3	0

Bajo protesta de decir verdad declaramos que los Estados Financieros y sus notas, son razonablemente correctos y son responsabilidad

ING. FRANCISCO JOEL LIMAS RIVERA
PRESIDENTE MUNICIPAL CONSTITUCIONAL

LIC. RAÚL LLAMAS PÉREZ
CONTRALOR INTERNO

LIC. BEZMA

LIC. JUAN J. LAZQUEZ

TESORERÍA MUNICIPAL



Tamuín
Junta por un cambio

CONTRALORIA INTERNA




Tamuín
Junta por un cambio


SINDICATURA



Concepto	2022	2021
Flujos de Efectivo de las Actividades de Operación		
Origen	155,	148,580,150
Impuestos	6,	4,569,901
Cuotas y Aportaciones de Seguridad Social		0
Contribuciones de Mejoras		0
Derechos	4,	4,562,755
Productos		16,153
Aprovechamientos	1,	86,096
Ingresos por Venta de Bienes y Prestación de Servicios		32,820
Participaciones, Aportaciones, Convenios, Incentivos Derivados de la Colaboración Fiscal y Fondos Distintos de Aportaciones	141,	132,569,794
Transferencias, Asignaciones, Subsidios y Subvenciones, y Pensiones y Jubilaciones		0
Otros Orígenes de Operación		6,742,632
Aplicación	90,	81,784,718
Servicios Personales	35,	39,846,721
Materiales y Suministros	14,	7,836,252
Servicios Generales	23,	16,286,640
Transferencias Internas y Asignaciones al Sector Público	4,	3,371,265
Transferencias al Resto del Sector Público		0
Subsidios y Subvenciones		0
Ayudas Sociales		5,747,221
Pensionamientos y Jubilaciones	8,	8,696,619
Transferencias a Fideicomisos, Mandatos y Contratos Análogos		0
Transferencias a la Seguridad Social		0
Donativos		0
Transferencias al Exterior		0
Participaciones		0
Aportaciones		0
Convenios		0
Otras Aplicaciones de Operación	3,	0
Flujos Netos de Efectivo por Actividades de Operación	64,	66,795,432
Flujos de Efectivo de las Actividades de Inversión		
Origen		0
Bienes Inmuebles, Infraestructura y Construcciones en Proceso		0
Bienes Muebles		0
Otros Orígenes de Inversión		0
Aplicación	46,	57,474,567
Bienes Inmuebles, Infraestructura y Construcciones en Proceso	44,	56,617,905
Bienes Muebles	1,	856,662
Otras Aplicaciones de Inversión		0
Flujos Netos de Efectivo por Actividades de Inversión	-46,	-57,474,567
Flujos de Efectivo de las Actividades de Financiamiento		
Origen		0
Endeudamiento Neto		0
Interno		0
Externo		0
Otros Orígenes de Financiamiento		0
Aplicación	8,	6,235,772
Servicios de la Deuda	8,	6,235,772
Interno	8,	6,235,772
Externo		0
Otras Aplicaciones de Financiamiento		0
Flujos Netos de Efectivo por Actividades de Financiamiento	-8,	-6,235,772
Incremento/Disminución Neta en el Efectivo y Equivalentes al Efectivo	9,	3,085,093
Efectivo y Equivalentes al Efectivo al Inicio del Ejercicio	3,	128,637
Efectivo y Equivalentes al Efectivo al Final del Ejercicio	13,	3,213,730

Bajo protesta de decir verdad declaramos que los Estados Financieros y sus notas, son razonablemente correctos y son del emisor.


 ING. FRANCISCO JOEL LLAMAS RIVERA
 PRESIDENTE MUNICIPAL CONSTITUCIONAL


 LIC. RAUL LLAMAS PEREZ
 CONTRALOR INTERNO


 TESORERÍA MUNICIPAL




 LIC. JUAN VELAZQUEZ
 CIPAL


 SINDICATURA


 CONTRALORÍA INTERNA

Concepto	Saldo Inicial	Cargos del Periodo	Abonos del Periodo	Saldo Final	Variación del Periodo
ACTIVO	68,728,650	1,696,136,006	1,683,925,299	80,939,358	12,210,707
Activo Circulante	7,147,811	1,638,447,692	1,627,954,603	17,640,900	10,493,089
Efectivo y Equivalentes	3,213,730	1,421,307,038	1,411,456,981	13,063,787	9,850,057
Derechos a Recibir Efectivo o Equivalentes	2,764,465	217,140,654	216,497,622	3,407,497	643,032
Derechos a Recibir Bienes o Servicios	652,943	0	0	652,943	0
Inventarios	0	0	0	0	0
Almacenes	0	0	0	0	0
Estimación por Pérdida o Deterioro de Activos Circulantes	0	0	0	0	0
Otros Activos Circulantes	516,674	0	0	516,674	0
Activo No Circulante	61,580,839	57,688,314	55,970,696	63,298,457	1,717,618
Inversiones Financieras a Largo Plazo	0	0	0	0	0
Derechos a Recibir Efectivo o Equivalentes a Largo Plazo	28,262,455	0	0	28,262,455	0
Bienes Inmuebles, Infraestructura y Construcciones en Proceso	29,788,590	55,970,696	55,970,696	29,788,590	0
Bienes Muebles	8,569,396	1,717,618	0	10,287,015	1,717,618
Activos Intangibles	347,830	0	0	347,830	0
Depreciación, Deterioro y Amortización Acumulada de Bienes	-5,387,432	0	0	-5,387,432	0
Activos Diferidos	0	0	0	0	0
Estimación por Pérdida o Deterioro de Activos no Circulantes	0	0	0	0	0
Otros Activos no Circulantes	0	0	0	0	0

Bajo protesta de decir verdad declaramos que los Estados Financieros y sus notas, son razonablemente correctos y son responsabilidad del emisor.

 LIC. RAUL LLAMAS PEREZ
 CONTRALOR INTERNO
 CONTRALORIA INTERNA




 LIC. JUAN JOSE DEL ANGEL VELAZQUEZ
 SINDICO MUNICIPAL
 SINDICATURA



 00000008



Notas a los Estados Financieros / Notas de Desglose
Notas al Estado de Situación Financiera

Activo
Efectivo y Equivalentes

Municipio de Tamuín, S.L.P.

Fondos con Afectación Específica

Cuenta	Nombre de la cuenta	Tipo	Monto
1112-001-002	GASTO CORRIENTE (BTE 9545)	Inversión	\$259.58
1112-001-004	INGRESO PROPIO 2012 (BTE 388744)	Inversión	\$33,222.24
1112-001-006	BTE 0229459597. EXPO2014	Inversión	-\$2,011.60
1112-001-008	SANTANDER 504870818	Inversión	\$678.15
1112-001-010	BNX. 70028753665 RAMO 28	Inversión	-\$280,907.96
1112-001-014	ING PROPI. 42480	Inversión	\$8.70
1112-001-025	BANORTE CTA.- 1166551771 HIDROCARBUROS.- 2 2021 - 2024	Inversión	\$0.00
1112-002-007	FORTALECIMIENTO 2018 BANBAJIO 30101	Inversión	\$1,169.57
1112-002-012	BANORTE CTA.- 1166550158 FORTALECIMIENTO 2021 - 2	Inversión	\$0.00
1112-003-002	BTE.0270872065 INFRAESTRUCTURA SOCIAL FISM 2015	Inversión	-\$139.20
1112-003-006	FISM 2018 BANBAJIO CTA227399320101	Inversión	\$16,012.35
1112-003-010	FISM INFRA 2020 BANORTE 1097024342	Inversión	-\$1.10
1112-003-012	BANORTE CTA.- 1166548230 INFRAESTRUCTURA 2021 - 2	Inversión	\$0.00
1112-004-001	FEIS 2010 (BTE 5240)	Inversión	\$5.80
1112-004-004	FEAM 2013 (BTE. 64 31)	Inversión	-\$1,473.82
1112-004-005	CANCELADA BNX 2417470 FAFM 2011	Inversión	-\$492.79
1112-004-008	BTE.0270870934 INVERSION FORTAMUN 2015	Inversión	\$87.13
1112-004-009	BTE PROD. DE HIDROCARBUROS 93445	Inversión	\$0.00
1112-004-017	BANORTE CTA 0490493533	Inversión	\$58.69
1112-004-022	FONREGION BTE. CTA0360134461	Inversión	\$2,336.57
1112-004-028	MEJORAMIENTO DE VIVIENDA 2018 BANBAJIO CTA 50101	Inversión	\$13,288.78
1112-004-029	PDR C 2018 CTA 750101 BANBAJIO.SA	Inversión	\$8,751.94
1112-01-001	BANORTE CTA.- 1166553319 RAMO 28 ADMON 2021-2024	Inversión	\$65,924.08
1112-01-002	BANORTE CTA.- 1166539827 INGRESOS FISCALES 2021-2024	Inversión	110,039.95
1112-01-003	BANSI SA FID CTA.- 000975333660 FIDEICOMISO	Inversión	1,895,702.48
1112-01-004	BANSI SA CTA.- 00097295344 EJECUTIVA	Inversión	2,213.14
1112-01-005	BANORTE CTA.- 1174816402 HIDROCARBUROS 2022	Inversión	24,645.81
1112-02-001	BANORTE CTA.- 1174816288 INFRAESTRUCTURA 2022	Inversión	8,880,726.68
1112-02-002	BANBAJIO CTA.- 36159705 INFRAESTRUCTURA 2022-1	Inversión	1,569.38
1112-03-001	BANORTE CTA.- 1174816185 FORTALECIMIENTO 2022	Inversión	409,541.54

00000009

1112-03-002	BANBAJIO CTA.- 38305496 FORTALECIMIENTO 2022	Inversión	1,111,234.16
1112-04-001	BANBAJIO CTA.- 0383305272 PROGUA FEDERAL 2022	Inversión	740,773.84
		Total	\$13,034,464.59

Inversiones financieras

Cuenta	Nombre de la cuenta	Tipo	Monto	Clasificación a corto y largo plazo		
				Menor a 90 días	Menor a 180 días	Mayor a 365 días
1121-01	INVERSIONES BANSI		\$1,001,392.58			
Total			0.00			

NO TENEMOS INVERSIONES FINANCIERAS EN ESTE RUBRO

Bajo protesta de decir verdad declaramos que los Estados Financieros y sus notas, son razonablemente correctos y son responsabilidad del emisor.

ING. FRANCISCO JOEL LIJAS RIVERA
PRESIDENTE MUNICIPAL
AUTORIZO



LIC. EDWIN GIGES LOPEZ LEDEZMA
TESORERO MUNICIPAL
ELABORO



LIC. JUAN JOSE DEL ANGEL VELAZQUEZ
SINDICO
No. Boletín



LIC. RAUL LLARIBAS PEREZ
CONTRALOR
REVISO



00000010

Notas a los Estados Financieros / Notas de Desglose
 Notas al Estado de Situación Financiera
 Activo
 Derechos a Recibir Efectivo y Equivalentes y Bienes o Servicios a F
 a 31 de Diciembre 2022

0000011

Municipio de Tamiuín, S.L.P.

Ingresos por Recuperar a Corto Plazo

Cuenta	Nombre de la cuenta	Monto	Importe pendiente			Montos sujetos a	
			2022	2021	2	2018	Tipo
1123-001-008	KARINA GUERRERO NICOLAS (TESORERIA)	3,382.12			12		
1123-001-01-02-11	GODOY FRANCO JUVENAL	1,200.00	1,200.00				
1123-001-01-02-18	SALDAÑA HERNÁNDEZ MARÍA FLORENCIA	-600.00	-600.00				
1123-001-01-02-25	ALMA DELIA GONZALEZ MARTINEZ (EMPLEADO)	-0.41	-0.41				
1123-001-01-02-37	PARTICIPACIONES (DEUDOR)	237,400.00	237,400.00				
1123-001-01-02-39	NIDIA SUSAN CARRILLO SALDAÑA	-2.00	-2.00				
1123-001-01-02-47	ALVARO MONTOYA SANCHEZ	300.00	300.00				
1123-001-01-02-48	CECILIO LARRAGA RIVERA	35,000.00	35,000.00				
1123-001-02-01-01	TESORERIA (DEUDOR)	276.79	276.79				
1123-001-021	BANSI S.A FID 21005.	710,174.54		710,174.54			
1123-001-03-01-01	TESORERIA (DEUDOR)	3,316.32		3,316.32			
1123-001-03-02-01	TESORERIA (DEUDOR)	437,909.92	437,909.92				
1123-001-03-02-02	BASILIO ALMAZAN EDMISTON	251,971.26	251,971.26				
1123-001-03-02-03	ANDRES MATEO MATIAS	424.00	424.00				
1123-001-04-02-01	TESORERIA (DEUDOR) A CEA	0.72	0.72				
1123-001-069	ELIZABETH ALMAZAN EDMISTON	2,353.70		2,353.70			
1123-002-01-03-01	OSCAR MORALES MEDINA	100,000.00	100,000.00				
1123-002-01-03-02	DANELIA ERITME PARRA SEGURA	24,000.01	24,000.01				
1123-004-021-007	BRENDA GUADALUPE GALICIA MENDEZ	6,000.00		6,000.00			
1123-004-021-025	LUCILA TOVAR AGUILLON	257.00		257.00			
1123-005-019-004	KHALED CARDENAS YEBRA	1,071.21		1,071.21			
1123-005-019-019	AGUSTIN DE JESUS BAUTISTA CAMARILLO	782.20		782.20			
1123-005-019-020	MARCO ANTONIO RIVERA HERNANDEZ	90.00		90.00			
1123-005-020-003	BANORTE, SA	120,600.00		120,600.00			
1123-005-021-007	ROCIO CRUZ MONTEMIRA	2,000.00		2,000.00			
1129-001-001	SUBSIDIO AL EMPLEO	283,671.93				283,671.93	
1129-001-019-001	SUBSIDIO AL EMPLEO 2019 R-28	32,329.98			29.98		
1129-001-020-001	SUBSIDIO AL EMPLEO 2020 R-28	84,620.12					
1129-001-021-0004	SUBSIDIO AL EMPLEO FORTA 2021-2						
1129-001-021-001	SUBSIDIO AL EMPLEO 2021 R-28	45,481.08		45,481.08			
1129-001-021-003	SUBSIDIO AL EMPLEO TESORERIA 2021-2	-29.79		-29.79			
1129-71-01-02	SUBSIDIO AL EMPLEO 2022	21,311.55	21,311.55				
1129-71-03-01	SUBSIDIO AL EMPLEO OCT-DIC 2021	165.22		165.22			
1129-71-03-02	SUBSIDIO AL EMPLEO 2022	646.75	646.75				
1131-001-004	NUBIA GISELA MEDINA GARCIA	3,360.00				3,360.00	
1131-001-007	TOMAS RODRIGUEZ FLORES	9,280.00				9,280.00	
1131-001-008	JESUS EDUARDO TORRES MARIN	6,960.00				6,960.00	
1131-001-009	SERVICIO EL RETACHE SA DE CV	30,000.00				30,000.00	
1131-002-001	LUDSSA OBRAS Y SERVICIOS, S.A. DE C.V.	232,840.40			340.40		
1131-002-007	Jorge Mendoza Hernandez	5,750.00			750.00		
1131-002-008	Marco Polo Tello Ramos	30,000.00			300.00		
1131-002-009	MARIA ANTONIETA CASTILLO BARCENAS	12,800.00			800.00		
1131-002-010	LUIS FERNANDO MARQUEZ MACIAS	50,460.00					
1131-002-011	FORTINO MIJAIL CRUZ JUAREZ	21,400.00					
1131-002-013	NINFA RAQUEL LOPEZ RIVERA	46,200.00					
1131-003-002	LILIANA ELIZABETH SANCHEZ MEDINA	4,500.00					
1131-003-003	JOSE DE JESUS ROJAS VILLARREAL	19,700.00					
1131-003-006	NINFA RAQUEL LOPEZ RIVERA	40,000.00					
1131-003-007	SHEILA JAZMIN MONTAÑO RIVERA	20,000.00					
1131-003-008	JACINTO JAIME ALARCON HERNANDEZ	55.32					
1131-003-009	ESTEBAN SANTIAGO TERESA	6,740.00					
1131-003-010	MAXIMO HERNANDEZ REYES	4,408.00					
1131-003-011	DAVID CARLOS ROMERO BACCONIER	4,368.80					
1131-004-006	NINFA RAQUEL LOPEZ RIVERA	58,000.00					
1134-001-003	ERIBERTO SUAREZ MENDOZA	4,000.00					
1134-003-008	HABA GERENCIA DE PROYECTOS SA DE CV	42,120.34					

1190-001-001	DEPOSITOS EN GARANTIA BANSI FID. 21005	516,673.93			516				
		0.00							
		0.00							
	Total	3,575,721.01	1,109,838.59	769,718.07	208,911	333,271.93			

00000012

Bajo protesta de decir verdad declaramos que los Estados Financieros y sus notas, son razonablemente de responsabilidad del emisor.



ING. FRANCISCO JOSÉ LIMAS RIVERA
PRESIDENTE MUNICIPAL
AUTORIZÓ



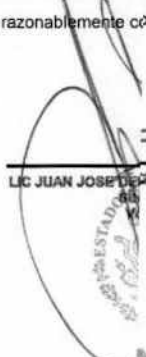
PRESIDENCIA
MUNICIPAL
Tamuin
Justos por un cambio



LIC. EDGARDO LÓPEZ LEZMA
TESORERO MUNICIPAL
DEL BORO



TESORERÍA
MUNICIPAL
Tamuin
Justos por un cambio



LIC. JUAN JOSÉ DÍAZ
CONTADOR



LIC. RAÚL LIAMAS PÉREZ
CONTADOR
REVISÓ

CONTRALORÍA
INTERNA
Tamuin
Justos por un cambio



Notas a los Estados Financieros / Notas de Desglose
 Notas al Estado de Situación Financiera
 Activo
 Inversiones Financieras



Municipio de Tamuín, S.L.P.


Fideicomisos, Mandatos y Contratos Análogos

Cuenta	Nombre de la cuenta	Monto	Tipo	Características	Nombre del Fideicomiso	Objeto del Fideicomiso
	El ente público no cuenta con este tipo de inversiones al final del ejercicio					
	Total:	0.00				

Bajo protesta de decir verdad declaramos que los Estados Financieros y sus notas, son razonablemente correctos y son responsabilidad del emisor.


ING. FRANCISCO JOEL LIMAS RIVERA
 PRESIDENCIA MUNICIPAL
 AUTORIZO



LIC. EDMUNDO LÓPEZ LEDEZMA
 TESORERO MUNICIPAL
 ELABORA



LIC. RAUL LLAMAS PEREZ
 CONTRALOR
 REVISO
CONTRALORIA INTERNA

Notas a los Estados Financieros / Notas de Desglose
 Notas al Estado de Situación Financiera
 Activo
 Inversiones Financieras (Fideicomisos)

Municipio de Tamuín, S.L.P.

Participaciones y Aportaciones de Capital

Cuenta	Nombre de la cuenta	Monto	Tipo	Ente público
	El ente público no cuenta con este tipo de inversiones al final del ejercicio			
	Total	0.00		

Bajo protesta de decir verdad declaramos que los Estados Financieros y sus notas, son razonablemente correctos y son responsabilidad del emisor.


ING. FRANCISCO JOEL LIMAS RIVERA
 PRESIDENTE MUNICIPAL
 AUTORIZO



LIC. EDWIGES LOPEZ LEDEZMA
 TESORERO MUNICIPAL
 ELABORÓ



 SINDICATURA



 INTERNA




Notas a los Estados Financieros / Notas de Desglose
 Notas al Estado de Situación Financiera
Activo
Bienes Muebles, Inmuebles e Intangibles

Municipio de Tamuín, S.L.P.

Cuenta	Nombre de la Cuenta	Monto de Depreciación	Acumulada	Procedimiento	Características
1241	Mobiliario y Equipo de Administración	166,207.84	166,207.84		
1242	Mobiliario y Equipo Educativo y Recreativo	14,898.00	14,898.00		
1243	Equipo e instrumental médico y de Laboratorio	3,996.04	3,996.04		
1244	Vehículos y Equipos de Transporte	5,129,892.10	5,129,892.10		
1246	Maquinaria otros Equipos y Herramientas	72,438.47	72,438.47		
Cuenta	Nombre de la Cuenta	Saldo Inicial del Ejercicio	Saldo Final del Ejercicio	Flujo	Criterio
Activos Intangibles					
Activos Diferidos					
Amortización Acumulada					
Total:		5,387,432.45	5,387,432.45	0.00	

ING. FRANCISCO JOEL LIMAS RIVERA
 PRESIDENTE MUNICIPAL
 AUTORIZÓ



Municipio de Tamuín
 Justicia por sus cuentas

LIC. EDVIGES LOPEZ LEDEZMA
 TESORERO MUNICIPAL
 ELABORÓ



Municipio de Tamuín
 Justicia por sus cuentas



LIC. RAUL LLAMAS PEREZ
 CONTRALOR INTERNA
 REVISÓ



Municipio de Tamuín
 Justicia por sus cuentas

SINDICATURA



Hoja 1 de 1

00000015



Notas a los Estados Financieros / Notas de Desglose
 Notas al Estado de Situación Financiera
 Activo
 Estimaciones y Deterioros

Municipio de Tamuín, S.L.P.

Texto y Formato Libre	Cuenta	Criterios para la Determinación de las Estimaciones	Observaciones
		Por el presente ejercicio el ente público no ha determinado	
		estimaciones por deterioro de activos.	
(especificar otras)			

Bajo protesta de decir verdad declaramos que los Estados Financieros y sus notas, son razonablemente correctos y son responsabilidad del emisor


FRANCISCO JOEL LIRIAS RIVERA
 PRESIDENTE MUNICIPAL
 MUNICIPAL AUTORIZADO


LIC. EDWICES LÓPEZ LEZEMA
 TESORERO MUNICIPAL
 ELABORÓ



Notas a los Estados Financieros / Notas de Desglose
 Notas al Estado de Situación Financiera



Activo
 Otros activos

Municipio de Tamuín, S.L.P.

Cuenta	Nombre de la cuenta	Monto	Características
1190-001-001	DEPOSITOS EN GARANTIA BANSI FID 21005	516,673.93	
2161-001-001	LIC. EDWIGES LOPEZ LEDEZMA	33,800.00	
	Total:	550,473.93	

Bajo protesta de decir verdad declaramos que los Estados Financieros y sus notas, son razonablemente correctos y son responsabilidad del emisor.



ING. FRANCISCO JOEL LIMÁS RIVERA
 PRESIDENTE MUNICIPAL
 MUNICIPAL
 AUTORIZÓ

[Handwritten signature of Francisco Joel Limás Rivera]



LIC. EDWIGES LOPEZ LEDEZMA
 TESORERO MUNICIPAL
 ELABORÓ

[Handwritten signature of Edwiges Lopez Ledezma]



SINDICATURA



00000017



Notas a los Estados Financieros / Notas de Desglose
 Notas al Estado de Situación Financiera
 Activo

Antigüedad de saldos de las cuentas y documentos por cobrar

Municipio de Tamuín, S.L.P.

Cuenta	Nombre de la cuenta	Saldo al 31 de diciembre de 2022	Antigüedad			Facilidad de cobro
			Menor a 90 días	Menor a 180 días	Menor o igual a 365 días	
1120	DERECHO A RECIBIR EFECTIVO O EQUIVALENTE	3,407,496.80		643,032.14	2,764,464.66	
1190	DEPOSITOS EN GARANTIA	516,673.93			516,673.93	
	Total	3,924,170.73		643,032.14	3,281,138.59	

Bajo protesta de decir verdad declaramos que los Estados Financieros y sus notas, son razonablemente correctos y son responsabilidad del emisor.


 ING. FRANCISCO JOEL LIMAS RIVERA
 PRESIDENTE MUNICIPAL
 MUNICIPAL AUTORIZO



 LIC. EDWIGES LOPEZ LEDEZMA
 TESORERO MUNICIPAL
 ELABORO

 TESORERÍA MUNICIPAL


 LIC. JUAN JOSÉ DEL ÁNGEL VELAZQUEZ
 SINDICO UNIDOS MEXICANOS
 No. 606

 SINDICATURA


 LIC. RAUL LLAMAS PEREZ
 CONTRALOR REVISO
 CONTRALORIA INTERNA


00000018



Notas a los Estados Financieros / Notas de Desglose
 Notas al Estado de Situación Financiera
 Pasivo

Antigüedad de saldos de las cuentas y documentos por pagar

Municipio de Tamuín, S.L.P.

Cuenta	Nombre de la cuenta	Saldo al 31 de diciembre de 2022	Antigüedad				Facibilidad de pago
			Menor a 90 días	Menor a 180 días	Menor o igual a 365	Mayor a 365 días	
2111	SERVICIOS PERSONALES POR PAGAR A CORTO PLAZO	6,090,956.49	2,178,553.72			3,912,402.77	
2112	PROVEEDORES POR PAGAR A CORTO PLAZO	4,563,076.58			991881.69	3,571,194.89	
2113	CONTRATISTAS POR OBRAS PÚBLICAS POR PAGAR A CORTO PLAZO	11,890,483.98	11,551,199.09			339,284.89	
2115	TRANSFERENCIAS OTORGADAS POR PAGAR A CORTO PLAZO	170,475.65				170,475.65	
2116	INTERESES, COMISIONES Y OTROS GASTOS DE LA DEUDA PÚBLICA POR PAGAR A CORTO PLAZO	658,533.60				658,533.60	
2117	RETENCIONES Y CONTRIBUCIONES POR PAGAR A CORTO PLAZO	12,449,584.90			12,449,584.90		
2119	OTRAS CUENTAS POR PAGAR A CORTO PLAZO	3,702,711.28				3,702,711.28	
	Total	39,525,822.48	13,729,752.81	0.00	13,441,466.59		

ING. FRANCISCO JOEL LLAMAS RIVERA
 PRESIDENTE MUNICIPAL
 AUTORIZÓ

LIC. EDWIGES LOPEZ LEDEZINA
 TESORERO MUNICIPAL
 ELABORÓ

LIC. JUN JOSE DEL ANGEL VELAZQUEZ
 SINDICO
 V. B.

LIC. RAUL LLAMAS PEREZ
 CONTRALOR
 REVISÓ



00000019



Notas a los Estados Financieros / Notas de Desglose
Notas al Estado de Situación Financiera

Pasivo
Fondos y Bienes de Terceros en Administración y/o en Garantía

Municipio de Tamuín, S.L.P.

Cuenta	Nombre de la cuenta	Monto	Naturaleza	Características	Clasificación	
					Corto plazo	Largo plazo
	Por el presente ejercicio el municipio no cuenta con depositos en garantía					
	Total	0.00				

Bajo protesta de decir verdad declaramos que los Estados Financieros y sus notas, son razonablemente correctos y son responsabilidad del emisor.



ING. FRANCISCO JOEL LIMAS RIVERA
PRESIDENTE MUNICIPAL
AUTORIZO



LIC. JUAN JOSÉ DEL ÁNGEL VELAZQUEZ
SÍNDICO

SINDICATURA



TESORERÍA MUNICIPAL

LIC. EDWIGES LOPEZ LEDEZMA
TESORERO MUNICIPAL
ELABORÓ



LIC. RAUL LLAMAS PEREZ
CONTRALOR
REVISÓ



Notas a los Estados Financieros / Notas de Desglose
 Notas al Estado de Situación Financiera
Pasivo
 Pasivos diferidos y otros

Municipio de Tamuín, S.L.P.

Cuenta	Nombre de la cuenta	Tipo	Monto	Naturaleza	Características
	Por el presente ejercicio el municipio no cuenta con pasivo diferidos y otros pasivos				
	Total		0.00		

Bajo protesta de decir verdad declaramos que los Estados Financieros y sus notas, son razonablemente correctos y son responsabilidad del emisor.

ESTADOS UNIDOS MEXICANOS
 LIC. FRANCISCO JOEL LLINAS RIVERA
 PRESIDENTE MUNICIPAL
 AUTORIZO

LIC. EDWIGES LOPEZ LEDEZMA
 TESORERO MUNICIPAL
 ELABORÓ

LIC. JUAN JOSÉ DEL ÁNGEL VELÁZQUEZ
 SÍNDICO
 No. Bo.

ESTADOS UNIDOS MEXICANOS
 LIC. RAUL LLAMAS PEREZ
 CONTRALOR
 REVISÓ
 CONTRALORIA
 INTERNA



Notas a los Estados Financieros / Notas de Desglose
 Notas al Estado de Actividades
 Ingresos de Gestión

Municipio de Tamuín, S.L.P.

Cuenta	Nombre de la cuenta	Monto	Naturaleza	Características
4110	IMPUESTOS	6,020,669.00	MUNICIPAL	
4140	DERECHOS	4,877,653.00	MUNICIPAL	
4150	PRODUCTOS	775,692.00	MUNICIPAL	
4160	APROVECHAMIENTOS	1,846,317.00	MUNICIPAL	
4211	PARTICIPACIONES	62,898,715.73	FEDERAL	
4212	APORTACIONES	68,935,115.00	FEDERAL	
4213	CONVENIOS	1,035,918.82	FEDERAL	
4214	INCENTIVOS DE COLABORACION FISCAL	5,397,940.31	ESTATAL	
4215	FONDOS DISTINTOS A APORTACIONES	3,718,437.00	FEDERAL	
	Total	155,506,457.86		

Bajo protesta de decir verdad declaramos que los Estados Financieros y sus notas, son razonablemente correctos y son responsabilidad del emisor.



[Signature]
 LIC. JUAN JOSÉ DEL ÁNGEL VELAZQUEZ
 SINDICO
 Vol.Bo.



[Signature]
 LIC. RAUL LLAMAS PEREZ
 CONTRALOR
 REVISOR INTERNA

Notas a los Estados Financieros / Notas de Desglose
 Notas al Estado de Actividades
 Otros Ingresos y Beneficios



Municipio de Tamuín, S.L.P.

Cuenta	Nombre de la cuenta	Tipo	Naturaleza	Características
4311	INGRESOS FINANCIEROS		0.00	
4319	OTROS INGRESOS Y BENEFICIOS VARIOS		0.00	
	Total		0.00	

Bajo protesta de decir verdad declaramos que los Estados Financieros y sus notas, son razonablemente correctos y son responsabilidad del emisor.


ING. FRANCISCO JOEL LIMAS RIVERA
 PRESIDENTE MUNICIPAL


LIC. JUAN JOSÉ DEL ÁNGEL VELAZQUEZ
 SINDICO
 Vo.Bo.


TESORERÍA MUNICIPAL


LIC. EDWIGES LOPEZ LEZEMA
 TESORERO MUNICIPAL

LIC. RAUL LLAMAS PEREZ
 CONTRALOR INTERIORIA
 REVISÓ INTERNA




Notas a los Estados Financieros / Notas de Desglose
Notas al Estado de Actividades
Gastos y Otras Pérdidas

Gastos, transferencias, subsidios, otras ayudas, participaciones y aportaciones, otros gastos y pérdidas extraordinarias e ingresos y gastos extraordinarios

Municipio de Tamuín, S.L.P.

Cuenta	Nombre de la cuenta	Monto	% Gasto	Explicación
5110	SERVICIOS PERSONALES	38,273,489.34	25%	
5120	MATERIALES Y SUMINISTROS	14,546,413.65	10%	
5130	SERVICIOS GENERALES	24,448,509.18	16%	
5210	TRANSFERENCIAS INTERNAS Y ASIGNACIONES AL SECTOR PÚBLICO	4,210,550.34	3%	
5240	AYUDAS SOCIALES	694,691.90	0%	
5251	PENSIONES Y JUBILACIONES	8,932,630.79	6%	
5410	INTERESES DE LA DEUDA PÚBLICA	3,207,610.33	2%	
5420	COMISIONES DE LA DEUDA PÚBLICA	348.00	0%	
5430	GASTOS DE LA DEUDA PÚBLICA	1,959,173.42	1%	
6000	INVERSIÓN PÚBLICA	55,970,695.83	37%	
	Total	152,244,112.78	100%	



ING. FRANCISCO JOEL LÓPEZ RIVERA
PRESIDENTE MUNICIPAL
AUTORIZÓ



LIC. EDUARDO LOPEZ LEDEZMA
TESORERO MUNICIPAL
ELABORÓ




LIC. JUAN JOSÉ DEL ÁNGEL VELÁZQUEZ
SÍNDICO
Vb.Bo.



SINDICATURA

TAMAM
Asociación de Trabajadores del AMM
Auténtico por sus miembros


LIC. RAÚL LLAMAS PÉREZ
CONTRALOR
REVISOR
CONTRALORIA
INTERNA


00000025



Notas a los Estados Financieros / Notas de Desglose
 Notas al Estado de Variación en la Hacienda Pública
 Modificaciones al Patrimonio Contribuido

Municipio de Tamuín, S.L.P.

Cuenta	Nombre de la cuenta	Saldo Inicial	Saldo Final	Modificación	Tipo	Naturaleza
3110-020	Por el presente ejercicio el municipio	0.00	0.00			
	no tuvo modificaciones al patrimonio					
	contribuido					
	Total	0.00	0.00			



Bajo protesta de decir verdad declaramos que los Estados Financieros y sus notas, son razonablemente correctos y son responsabilidad del emisor.

PRESIDENCIA MUNICIPAL
 ING. FRANCISCO JOEL LIMAS RIVERA
 PRESIDENTE MUNICIPAL
 AUTORIZO

TESORERÍA MUNICIPAL
 LIC. EDWIGES LOPEZ LEDEZMA
 TESORERO MUNICIPAL
 ELABORO

Municipio de Tamuín
 GOBIERNO MUNICIPAL
 Juntos por un cambio



LIC. JUAN JOSE DEL ANGEL VELAZQUEZ

LIC. RAUL LLAMAS PEREZ
 CONTRALOR GENERAL



Notas a los Estados Financieros / Notas de Desglose
 Notas al Estado de Variación en la Hacienda Pública
 Modificaciones al Patrimonio Generado

Municipio de Tamuín, S.L.P.

Cuenta	Nombre de la cuenta	Saldo Inicial	Saldo Final	Modificación	Tipo	Naturaleza
3220-018	RESULTADO DE EJERCICIOS ANTERIORES	-6,998,313.24	-13,271,141.05	DISMINUCION	ACTUALIZACION	
	Total	-6,998,313.24	-13,271,141.05			

Bajo protesta de decir verdad declaramos que los Estados Financieros y sus notas, son razonablemente correctos y son responsabilidad del emisor.



ING. FRANCISCO JOEL LLAMAS RIVERA
 PRESIDENTE MUNICIPAL
 AUTORIZÓ



LIC. JUAN JOSÉ DEL ÁNGEL VELÁZQUEZ
 SÍNDICO

TESORERÍA MUNICIPAL

LIC. EDWIGES LOPEZ LEDEZMA
 TESORERO MUNICIPAL
 ELABORÓ

LIC. RAÚL LLAMAS PÉREZ
 CONTRALOR


Notas a los Estados Financieros / Notas de Desgl
 Notas al Estado de Flujos de Efectivo
 Efectivo y Equivalentes
 Flujo de Efectivo



Municipio de Tamián, S.L.P.

Cuenta	Concepto	2022	2021
Efectivo en bancos - Tesorería			
1111		29,	1,026.50
Efectivo en bancos - Dependencias			
1112		13,034,	3,212,703.41
Inversiones Temporales (hasta 3 meses)			
Fondos con afectación específica			
Depósitos de Fondos de Terceros y otros			
Total efectivo y equivalentes		13,063	3,213,729.91

Bajo protesta de decir verdad declaramos que los Estados Financieros y sus notas, son correctos y son responsabilidad del emisor.



 ING. JOEL LIMAS RIVERA
 PRESIDENTE MUNICIPAL
 AUTORIZO





 LIC. EDWIGES LORA
 TESORERO M
 ELABO





 LIC. JUAN JOSE DEL ANGEL VELAZQUEZ
 SINDICO
 Vo.Bo.





 LIC. RAUL LLAN
 CONTRA
 REVIS





Notas a los Estados Financieros / Notas de Desglose
Notas al Estado de Flujos de Efectivo

Detalle de las adquisiciones de bienes muebles e inmuebles realizadas durante el ejercicio 2022

Municipio de Tamuín, S.L.P.

Bienes Muebles

Número de la cuenta contable	Nombre de la cuenta contable	Fecha de adquisición	Descripción de la adquisición	Costo total del bien mueble adquirido	Uso o destino	Importe pagado en el ejercicio
5111	Muebles de Oficina y Estantería	28/02/2022	SILLA SECRETARIAL	13,290.95	VIARIOS	13,290.95
5111	Muebles de Oficina y Estantería	01/03/2022	ESCRITORIOS SECRETARIALES	7,127.50	VIARIOS	7,127.50
5111	Muebles de Oficina y Estantería	16/03/2022	SILLA SECRETARIAL	18,984.96	VIARIOS	18,984.96
5111	Muebles de Oficina y Estantería	16/03/2022	SILLA SECRETARIAL	5,995.00	VIARIOS	5,995.00
5111	Muebles de Oficina y Estantería	17/03/2022	AIRE ACONDICIONADO	9,976.00	COMERCIO	9,976.00
5111	Muebles de Oficina y Estantería	23/03/2022	AIRE ACONDICIONADO	13,398.00	COORD. DE SALUD	13,398.00
5111	Muebles de Oficina y Estantería	23/03/2023	AIRE ACONDICIONADO	10,208.00	INAPAM	10,208.00
5111	Muebles de Oficina y Estantería	04/04/2022	SILLA SECRETARIAL	16,490.00	VIARIOS	16,490.00
5111	Muebles de Oficina y Estantería	06/04/2023	AIRE ACONDICIONADO	13,340.00	REGISTRO CIVIL	13,340.00
5111	Muebles de Oficina y Estantería	12/04/2022	SILLAS	12,450.50	CABILDO	12,450.50
5111	Muebles de Oficina y Estantería	12/04/2022	SILLAS	12,450.50	PROTECCION	12,450.50
5121	Muebles, excepto de oficina y estantería	26/04/2022	SILLAS	25,289.00	VIARIOS	25,289.00
5111	Muebles de Oficina y Estantería	26/04/2023	SILLAS	12,450.50	VIARIOS	12,450.50
5111	Muebles de Oficina y Estantería	31/05/2022	SILLAS	12,989.90	VIARIOS	12,989.90
5111	Muebles de Oficina y Estantería	04/06/2022	AIRE ACONDICIONADO	17,400.00	CULTURA	17,400.00

00000029

5111	Muebles de Oficina y Estanteria	06/06/2022	SILLAS		15,387.00	VARIOS	15,387.00
5121	Muebles, excepto de oficina y estanteria	31/03/2022	AIRE ACONDICIONADO		13,398.00	DESARROLLO RURAL	13,398.00
5121	Muebles, excepto de oficina y estanteria	31/03/2023	AIRE ACONDICIONADO		10,208.00	SINDICATURA	10,208.00
5121	Muebles, excepto de oficina y estanteria	02/07/2022	AIRE ACONDICIONADO		22,916.99	RECURSOS HUMANOS	22,916.99
5151	Equipo de Computo y de Tecnologia de la Informacion	06/01/2022	IMPRESORA MULTIFUNCIONAL		6,900.00	COMERCIO	6,900.00
5151	Equipo de Computo y de Tecnologia de la Informacion	06/01/2022	COMPUTADORA COMPLETA		11,951.16	TESORERIA	11,951.16
5151	Equipo de Computo y de Tecnologia de la Informacion	06/01/2022	COMPUTADORA COMPLETA		11,950.00	TESORERIA	11,950.00
5151	Equipo de Computo y de Tecnologia de la Informacion	06/01/2022	IMPRESORA MULTIFUNCIONAL		6,900.00	TESORERIA	6,900.00
5151	Equipo de Computo y de Tecnologia de la Informacion	10/01/2022	LAP TOP		14,191.81	TESORERIA	14,191.81
5151	Equipo de Computo y de Tecnologia de la Informacion	14/02/2022	IMPRESORA ECOTANK		6,900.00	REGISTRO CIVIL	6,900.00
5151	Equipo de Computo y de Tecnologia de la Informacion	14/02/2022	COMPUTADORA COMPLETA		11,900.00	SINDICATURA	11,900.00
5151	Equipo de Computo y de Tecnologia de la Informacion	14/03/2022	IMPRESORA MULTIFUNCIONAL		6,900.00	INAPAM	6,900.00
5151	Equipo de Computo y de Tecnologia de la Informacion	14/03/2022	COMPUTADORA COMPLETA			SECRETARIA	
5151	Equipo de Computo y de Tecnologia de la Informacion	14/03/2022	IMPRESORA ECOTANK		6,900.00	DIF	6,900.00
5151	Equipo de Computo y de Tecnologia de la Informacion	26/04/2022	COMPUTADORA COMPLETA		12,000.00	TESORERIA	12,000.00
5151	Equipo de Computo y de Tecnologia de la Informacion	26/04/2022	IMPRESORA MULTIFUNCIONAL		6,900.00	TESORERIA	6,900.00

00000030

5151	Equipo de Computo y de Tecnologia de la Informacion	03/05/2022	COMPUTADORA COMPLETA	14,848.00	TESORERIA	14,848.00
5151	Equipo de Computo y de Tecnologia de la Informacion	17/05/2022	COMPUTADORA COMPLETA	13,999.99	TESORERIA	13,999.99
5151	Equipo de Computo y de Tecnologia de la Informacion	01/06/2022	MULTIFUNCIONAL CANON	18,328.00	CODESOL	18,328.00
5151	Equipo de Computo y de Tecnologia de la Informacion	01/06/2022	MULTIFUNCIONAL CANON	18,328.00	CODESOL	18,328.00
5151	Equipo de Computo y de Tecnologia de la Informacion	01/06/2022	COMPUTADORA COMPLETA	13,999.99		13,999.99
5151	Equipo de Computo y de Tecnologia de la Informacion	01/06/2022	COMPUTADORA COMPLETA	13,999.99	TESORERIA	13,999.99
5151	Equipo de Computo y de Tecnologia de la Informacion	17/06/2022	IMPRESORA MULTIFUNCIONAL	6,899.99	BIBLIOTECA	6,899.99
5151	Equipo de Computo y de Tecnologia de la Informacion	22/07/2022	COMPUTADORA LENOVO	12,000.00	CODESOL	12,000.00
5151	Equipo de Computo y de Tecnologia de la Informacion	04/08/2022	ETIQUETADORA PORTATIL	29,000.00	TESORERIA	29,000.00
5421	Carrocerias y remolques	14/01/2022	CARRO DE ARRASTRE	22,736.00	OBRAS PUBLICAS	22,736.00
5111	Muebles de Oficina y Estanteria	04/06/2022	AIRE ACONDICIONADO	19,720.00	CABILDO	19,720.00
5111	Muebles de Oficina y Estanteria	04/06/2022	AIRE ACONDICIONADO	19,720.00	CABILDO	19,720.00
	Sistema de Aire					

Bienes Inmuebles

Número de la cuenta contable	Nombre de la cuenta contable	Fecha de adquisición	Descripción del inmueble adquirido	Costo total del bien inmueble adquirido	Ubicación del bien	Importe pagado en el ejercicio


Bajo protesta de decir verdad declaramos que los Estados Financieros y sus notas, son razonablemente correctos y son responsabilidad del emisor.




ING. FRANCISCO JOEL LIMAS RIVERA
 PRESIDENTE MUNICIPAL
 MUNICIPAL




LIC. JUAN JOSE DEL ANGEL VELAZQUEZ
 SINDICO
 Vo.Bo.

LIC. RAUL LLAMAS PEREZ
 CONTRALOR
 REVISOR


SINDICATURA






Notas a los Estados Financieros / Notas de Des
Notas al Estado de Flujos de Efectivo


Conciliación de los Flujos de Efectivo Netos de las Actividades de Operación de Ahorro/Desahorro antes de Rubros Extraordinarios

Municipio de Tamuín, S.L.P.

	2022	2021
Ahorro/Desahorro antes de rubros Extraordinarios	3,262,34	-6,272,827.81
Movimientos de partidas (o rubros) que no afectan al efectivo.	0.00	0.00
Depreciación	0.00	0.00
Amortización	0.00	0.00
Incrementos en las provisiones	0.00	0.00
Incremento en inversiones producido por revaluación	0.00	0.00
Ganancia/pérdida en venta de propiedad, planta y equipo	0.00	0.00
Incremento en cuentas por cobrar	0.00	0.00
Partidas extraordinarias	0.00	0.00

Bajo protesta de decir verdad declaramos que los Estados Financieros y sus notas, íntegramente correctos y son de nuestra responsabilidad del emisor.


ING. FRANCISCO JOEL LIMAS RIVERA
 PRESIDENTE MUNICIPAL
 AUTORIZÓ


LIC. JUAN JOSE DEL ANGEL VELAZQUEZ
 SÍNDICO
 Vo.Bo.




LIC. OPEZ LEDEZMA
 TRESORERÍA MUNICIPAL
 VISORÓ


LAMAS PEREZ
 TRESORERÍA MUNICIPAL
 VISÓ INTERNA



00000034




Notas a los Estados Financieros / Notas de D
Conciliación entre los ingresos presupuestarios
Correspondiente del 01 de Enero al 31 de Diciembre
(Cifras en pesos)

Municipio de Tamuín, S.L.P.

1. Ingresos Presupuestarios	\$ 16,042,427
2. Más ingresos contables no presupuestarios	\$ -
Incremento por variación de inventarios	
Disminución del exceso de estimaciones por pérdida o deterioro o obsolescencia	
Disminución del exceso de provisiones	
Otros ingresos y beneficios varios	
Otros ingresos contables no presupuestarios	-
Ingresos Financieros	-
Otros Ingresos y Beneficios Varios	-
3. Menos ingresos presupuestarios no contables	-
Productos de capital	
Aprovechamientos Patrimoniales	
Ingresos derivados de financiamientos	
Otros Ingresos presupuestarios no contables	
4. Ingresos Contables (4 = 1 + 2 - 3)	\$ 16,042,427

Bajo protesta de decir verdad declaramos que los Estados Financieros y sus notas son razonablemente correctos y son responsabilidad del emisor.


ING. FRANCISCO JOEL LIMAS RIVERA
PRESIDENTE MUNICIPAL
AUTORIZÓ


LIC. JUAN JOSE DEL ANGEL VELAZQUEZ
SINDICO
Vo.Bo.


LUIS LOPEZ LEDEZMA
PROFESOR MUNICIPAL
LABORÓ


LLAMAS PEREZ
CONTROLADOR
REVISÓ



Notas a los Estados Financieros / Notas de Desglo
Conciliación entre los Egresos Presupuestarios y los Gastos
Correspondiente del 01 de Enero al 31 de Diciembre
(Cifras en pesos)

00000035

Municipio de Tamuín, S.L.P.

1. Total de egresos (presupuestarios)		0,976,454.46
2. Menos egresos presupuestarios no contables		5,020,400.99
Mobiliario y equipo de administración		
Mobiliario y equipo educacional y recreativo	257	
Equipo e instrumental médico y de laboratorio		
Vehículos y equipo de transporte		
Equipo de defensa y seguridad	34	
Maquinaria, otros equipos y herramientas		
Activos biológicos		
Bienes inmuebles		
Activos intangibles		
Obra pública en bienes de Dominio Publico	14,413	
Obra pública en bienes propios		
Acciones y participaciones de capital		
Compra de títulos y valores		
Inversiones en fideicomisos, mandatos y otros análogos		
Provisiones para contingencias y otras erogaciones especiales		
Amortización de la deuda publica	315	
Adeudos de ejercicios fiscales anteriores (ADEFAS)		
Otros Egresos Presupuestales No Contables		
3. Más gastos contables no presupuestales		5,970,695.83
Estimaciones, depreciaciones, deterioros, obsolescencia y amortizaciones		
Provisiones		
Disminución de inventarios		
Aumento por insuficiencia de estimaciones por pérdida o deterioro u obsolescencia		
Aumento por insuficiencia de provisiones		
Otros Gastos		
Otros Gastos Contables No Presupuestales	55,970	
4. Total de Gasto Contable (4 = 1 - 2 + 3)		1,926,749.30

Bajo protesta de decir verdad, declaramos que los Estados Financieros y sus notas son **correctamente** correctos y son responsabilidad del emisor.

ING. FRANCISCO JOEL LIMAS RIVERA
AUTORIZÓ

LIC. EDWIGES LOPE
TESORERO MUNICIPAL
ELABORÓ

LIC. JUAN JOSE DEL ANGEL VELAZQUEZ
SÍNDICO
Vo.Bo.

LIC. RAUL LLAMA
CONTRALORO MUNICIPAL
REVISÓ



Notas a los Estados Financieros
Notas de Memoria (Cuentas de Orden)

Municipio de Tamuín, S.L.P.

Las cuentas de orden se utilizan para registrar movimientos de valores que no afecten o modifiquen el balance del ente, **pero, su incorporación en libros es necesaria con fines de recordatorio contable, de control y en general sobre los aspectos administrativos, o bien para cubrir o responsabilidades contingentes que puedan o no presentarse en el futuro.**

Las cuentas que se manejan para efectos de este documento son las siguientes:

A) Contables:

Valores EL ENTE PUBLICO NO CUENTA CON VALORES QUE MANIFESTAR EN ESTE AP

Emisión de obligaciones Por tipo de emisión de instrumento: monto, tasa y vencimiento.

Avales y garantías No obstante, las cuentas de Avales y Garantías y la de Juicios que se encuentran **en cuentas de orden se pueden reconocer como pasivos contingentes dada la naturaleza de las operaciones que realizan los en**

Juicios Como ejemplos de juicios se tienen de forma enunciativa y no limitativa: civiles, penales, **administrativos**, ambientales, laborales, mercantiles y procedimientos arbitrales.

Contratos para Inversión Mediante Proyectos para Prestación de Servicios (PPS) y similares Los contratos firmados de construcciones por tipo de contrato.

Cuentas por cobrar a cargo de: El monto de las cuentas por cobrar (rezago) a cargo de los usuarios, por los servicios **del organismo de agua potable, o bien, usuarios de los servicios de agua por el impuesto predial pendiente de pagar a cargo de los contribuyentes. Deberán ser de cobro se implementaron para la recuperación de los saldos pendientes.**

Saldo al 31 enero 2022	Monto por cobrar del ejercicio	Monto redondeado al 31 de durante el 1bre de 2022
\$ -	\$ -	\$ -

Nota: Se deberá anexar en medio magnético, en formato de excel, el padrón de usuarios o contribuyentes con adeudo **señalar por lo menos: clave o número de control, nombre, ubicación o domicilio, clasificación (doméstico, comercial, etc.), periodo de adeudo, y monto del adeudo, compuesto por el importe de los impuestos o derechos, actualización, multas, recargos, otros cargos, y el total.**

Bienes donados con motivo de nuevos desarrollos habitacionales El listado de los derechos, bienes y/o infraestructura que donaron / cedieron los fraccionados **de formalizarse a favor del ente**

Descripción	Nombre o denominación del donante	Documento	Monto	Estatus
	EL PRESENTE APARTADO NO CUENTA CON BIENES DONADOS			

*Carta de factibilidad o convenio firmado con el fraccionador.

Bienes concesionados o en comodato

Se informará, de manera agrupada, en las notas a los Estados Financieros las cuentas de orden contables y cuentas de orden.

B) Presupuestales:

NOTAS DE MEMORIA

Cuenta	Nombre de la Cuenta	Saldo Inicial	Saldo Final	Flujo
8110-00-0000-00-0000-0000	LEY DE INGRESOS ESTIMADA	147,7	47,753,458.00	-
8120-00-0000-00-0000-0000	LEY DE INGRESOS POR EJECUTAR	147,7	1,860,273.63	- 145,893,184.37
8130-00-0000-00-0000-0000	LEY DE INGRESOS MODIFICADA		9,613,272.97	9,613,272.97
8140-00-0000-00-0000-0000	LEY DE INGRESOS DEVENGADA		55,506,457.34	155,506,457.34
8150-00-0000-00-0000-0000	LEY DE INGRESOS RECAUDADA		55,506,457.34	155,506,457.34
8210-00-0000-00-0000-0000	PRESUPUESTO DE EGRESOS APROBADO	147,7	47,753,458.00	-
8220-00-0000-00-0000-0000	PRESUPUESTO DE EGRESOS POR EJERCER	147,7	0.04	- 147,753,457.96
8230-00-0000-00-0000-0000	PRESUPUESTO DE EGRESOS MODIFICADO		9,613,272.97	9,613,272.97

0000036


0000037

8240-00-0000-00-0000-0000	PRESUPUESTO COMPROMETIDO	7,366,730.93	157,366,730.93
8250-00-0000-00-0000-0000	PRESUPUESTO DEVENGADO	7,366,730.93	157,366,730.93
8260-00-0000-00-0000-0000	PRESUPUESTO DE EGRESOS EJERCIDO	2,197,260.80	142,197,260.80
8270-00-0000-00-0000-0000	PRESUPUESTO DE EGRESOS PAGADO	2,197,260.80	142,197,260.80
...	...		

Bajo protesta de decir verdad declaramos que los Estados Financieros y sus notas son correctos, verídicos y completos. Responsabilidad del emisor.



ING, FRANCISCO JOEL LIMAS RIVERA
 PRESIDENTE MUNICIPAL
 AUTORIZO



LIC. JUAN JOSE DEL ANGEL VELAZQUEZ
 SINDICO
 Vb.Bo.





LIC. EDY DEZMA
 TESORAL
 E



LINA PEREZ
 TESORAL
 ERNA

Amqui
 Unidos por un cambio

Municipio de Tamuín, S. L. P.**NOTAS A LOS ESTADOS FINANCIEROS AL 31 DE DICIEMBRE**

CON EL PROPÓSITO DE DAR CUMPLIMIENTO A LOS ARTÍCULOS 46 Y 49 DE LA LEY DE CONTABILIDAD GUBERNAMENTAL, LOS ENTES PÚBLICOS DEBERÁN ACOMPAÑAR NOTAS A LOS ESTADOS FINANCIEROS CUYOS RUBROS ASÍ LO REQUIERAN TENIENDO PRESENTE LOS POSTULADOS DE REVELACIÓN SUFICIENTE E INDEPENDIENTE RELATIVA CON LA FINALIDAD, QUE LA INFORMACIÓN SEA DE MAYOR UTILIDAD PARA LOS USUARIOS.

A CONTINUACIÓN, SE PRESENTAN LOS TRES TIPOS DE NOTAS QUE ACOMPAÑAN A LOS ESTADOS FINANCIEROS, A SABER:

NOTAS DE DESGLOSE

I) NOTAS AL ESTADO DE SITUACIÓN FINANCIERA**Activo****Efectivo y Equivalentes**

En este apartado se integran los recursos monetarios que el Municipio tiene principalmente en la Tesorería Municipal, en cuentas bancarias en moneda nacional. A continuación se relacionan las cuentas que integran el rubro de efectivo y equivalentes:

<i>EFFECTIVO Y EQUIVALENTES</i>	\$13,063,
EFFECTIVO	\$29,
BANCOS/TESORERÍA	\$13,034,

Derechos a recibir Efectivo y Equivalentes y Bienes o Servicios a Favor

- Corresponde integrar en este rubro los saldos que representan cuentas de deudores diversos por cobrar a corto plazo, deudores por anticipos de la Tesorería a corto plazo, otros derechos a recibir efectivo o equivalentes a corto plazo, a continuación se relacionan las cuentas que integran el rubro de derechos a recibir efectivo o equivalentes y Bienes o Servicios a Favor.
- En sentido estricto si observamos dentro de los derechos a recibir efectivo y Bienes o Servicios se encuentra debidamente agrupadas dentro del catálogo de cuentas establecido por el CONAC.

DERECHOS A RECIBIR EFECTIVO O EQUIVALENTES	,496.80
INVERSIONES FINANCIERAS A CORTO PLAZO	,392.58
DEUDORES DIVERSOS POR COBRAR A CORTO PLAZO	,907.38
OTROS DERECHOS A RECIBIR EFECTIVO O EQUIVALENTES A CORTO PLAZO	,196.84
DERECHOS A RECIBIR BIENES O SERVICIOS	,942.86
ANTICIPO A PROVEEDORES POR ADQUISICIÓN DE BIENES Y PRESTACIÓN DE SERVICIOS A CORTO PLAZO	,822.52
ANTICIPO A CONTRATISTAS POR OBRAS PÚBLICAS A CORTO PLAZO	,120.34

Bienes Disponibles para su Transformación o Consumo (inventario:

3. Manifestamos que a en el Presente ejercicio se está elaborando los lineamientos administrativos y de control para adecuada administración de lo señalado de los bienes de transformación y consumibles de acuerdo a las disposiciones de LGCG

Inversiones Financieras

4. Manifestamos que en el presente ejercicio no realizamos Inversión Financiera

Se informará de las inversiones financieras, los saldos de las participaciones de capital.

Bienes Muebles, Inmuebles e Intangibles

5. Se conforma por los bienes tangibles e intangibles necesarios para llevar a cabo las actividades de gobierno por cada una de los Ramos, incluyendo en su caso las obras que se realizan en los diferentes inmuebles. Se presenta la integración de los bienes inmuebles de diciembre de 2022.
6. En este rubro es importante destacar que al momento no se ha realizado de la amortización y depreciación de los bienes muebles, inmuebles e intangibles lo que en este ejercicio 2022 realizaremos los lineamientos administrativos para realizar dichos procesos apegándonos a las normas establecidas para este efecto, se integra de la siguiente manera:

BIENES INMUEBLES, INFRAESTRUCTURA Y CONSTRUCCIONES EN PROCESO	54
TERRENOS	00
EDIFICIOS NO HABITACIONALES	10
INFRAESTRUCTURA	55
CONSTRUCCIONES EN PROCESO EN BIENES DE DOMINIO PÚBLICO	31
OTROS BIENES INMUEBLES	38

7. A continuación, se presenta la integración de los bienes muebles al 31 de diciembre de 2022:

BIENES MUEBLES	54
MOBILIARIO Y EQUIPO DE ADMINISTRACIÓN	02
MOBILIARIO Y EQUIPO EDUCACIONAL Y RECREATIVO	25
EQUIPO E INSTRUMENTAL MÉDICO Y DE LABORATORIO	04
VEHÍCULOS Y EQUIPO DE TRANSPORTE	90
EQUIPO DE DEFENSA Y SEGURIDAD	81
MAQUINARIA, OTROS EQUIPOS Y HERRAMIENTAS	52

04000000

Los bienes inmuebles del Municipio, se encuentran valuados al costo **algunos casos a** valor de avalúo, conforme a lo señalado en el Postulado Básico de **Gubernamental** 9.- Valuación, que menciona que todos los eventos que afecten económicamente **público deben** ser cuantificados en términos monetarios y se registrarán al costo histórico **económico** más objetivo, registrándose en moneda nacional. Asimismo, mediante el acuerdo **na las Principales** Reglas de Registro y Valoración del Patrimonio (Elementos Generales), **el Diario Oficial de** la Federación el 8 de agosto de 2013, el Consejo Nacional de Armonización **le determinó** que tomando en cuenta que se requiere un valor catastral, para el caso **ción y sus entes** públicos, el valor catastral determinado por el Instituto de Administración **Bienes Nacionales** (INDAABIN), será utilizado para efectos contables. A la fecha, se ha iniciado **so para reconocer** en la contabilidad los valores de los inmuebles en términos del acuerdo **do.**

• **Otros Activos**

Están representados los bienes adquiridos en la modalidad de Intangible

ACTIVOS INTANGIBLES	0
SOFTWARE	0

Estimaciones y Deterioros

8. A continuación, se presenta la integración de los bienes muebles al 31 **de 2022.**

DEPRECIACIÓN, DETERIORO Y AMORTIZACIÓN ACUMULADA DE BIENES	-\$5,387,432.45
DEPRECIACIÓN ACUMULADA DE BIENES MUEBLES	-\$5,387,432.45

Otros Activos

9. En este rubro mantenemos saldos sin cambios relevantes en el present

Pasivo

1. Este género se compone de dos grupos, el Pasivo Circulante y el Pasivo **te, en éstos inciden** pasivos derivados de operaciones por servicios personales, cuentas **r por operaciones** presupuestarias devengadas y contabilizadas al 31 de diciembre del ejercicio **pondiente; pasivos** por obligaciones laborales, a continuación, se presenta la integración c

Concepto	
PASIVO CIRCULANTE	\$41,561.
PASIVO NO CIRCULANTE	\$57,070
Suma de Pasivo	\$98,631

2. Destacan entre las principales partidas de pasivo Circulante, las siguientes

PASIVO CIRCULANTE	
SERVICIOS PERSONALES POR PAGAR A CORTO PLAZO	6.49
PROVEEDORES POR PAGAR A CORTO PLAZO	6.58
CONTRATISTAS POR OBRAS PÚBLICAS POR PAGAR A CORTO PLAZO	3.98
TRANSFERENCIAS OTORGADAS POR PAGAR A CORTO PLAZO	5.65
INTERESES, COMISIONES Y OTROS GASTOS DE LA DEUDA PÚBLICA POR PAGAR A CORTO PLAZO	3.60
RETENCIONES Y CONTRIBUCIONES POR PAGAR	4.90
OTRAS CUENTAS POR PAGAR A CORTO PLAZO	11.28

II) NOTAS AL ESTADO DE VARIACIÓN DE LA HACIENDA PÚBLICA

Resultado del Ejercicio: El monto de \$3,262,344.56 pesos, representa **entre los ingresos recaudados menos el rubro de Gastos y Otras Pérdidas.**

Resultados de Ejercicios Anteriores: Representa el saldo acumulado de ejercicios anteriores al 31 de diciembre del 2022, por - \$13,271,141.05 pesos.

III) NOTAS AL ESTADO DE ACTIVIDADES

Este Estado muestra dos grandes agregados representados por los Ingresos Beneficios, así como los Gastos y Otras Pérdidas, mostrando los conceptos del ingreso a la contribución de la Ley de Ingresos y los Gastos con los conceptos del Clasificador del Gasto para la Administración Municipal, así mismo permite determinar el resultado, el de enero al 31 de Diciembre de 2022, ascendió a \$3,262,344.56 pesos.

Los Ingresos obtenidos como resultado de la política de recaudación por la Tesorería Municipal, fueron de \$155,506,457.34 pesos, que se integran principalmente por Ingresos de Gestión, siendo un 8.69 %, Ingresos por Participaciones, Aportaciones, Transferencias siendo un 91.31 %, que se integran de la siguiente manera:

Ingresos de Gestión

1. En este apartado relacionamos los ingresos del ejercicio

INGRESOS DE GESTIÓN	\$13,520,330.48
IMPUESTOS	\$6,020,668.63
IMPUESTOS SOBRE EL PATRIMONIO	\$6,020,668.63
DERECHOS	\$4,877,652.64
PRODUCTOS	\$775,692.43
APROVECHAMIENTOS	\$1,846,316.78
PARTICIPACIONES, APORTACIONES, CONVENIOS, FONDOS DISTINTOS DE APORTACIONES, TRANSFERENCIAS, ASIGNACIONES, SUBSIDIOS	\$141,986,126.86
PARTICIPACIONES, APORTACIONES, CONVENIOS, INCENTIVOS DERIVADOS DE LA COLABORACIÓN FISCAL Y FONDOS DISTINTOS DE APORTACIONES	\$141,986,126.86
PARTICIPACIONES	\$62,898,715.73
APORTACIONES	\$68,935,115.00
CONVENIOS	\$1,035,918.82
INCENTIVOS DERIVADOS DE LA COLABORACIÓN FISCAL	\$5,397,940.31
FONDOS DISTINTOS DE APORTACIONES	\$3,718,437.00
OTROS INGRESOS Y BENEFICIOS	\$0.00
INGRESOS FINANCIEROS	\$0.00
INTERESES GANADOS DE TÍTULOS, VALORES Y DEMÁS INSTRUMENTOS FINANCIEROS	\$0.00
INGRESOS FINANCIEROS	\$0.00
OTROS INGRESOS Y BENEFICIOS VARIOS	\$0.00
Total de Ingresos y Otros Beneficios	\$155,506,457.34

Gastos y Otras Pérdidas:

En lo relativo al Gasto y otras pérdidas, éste ascendió a \$152,244,111.11 en cumplimiento a la normatividad emitida por el Consejo Nacional de Armonización Contable, se explican aquellas cuentas de gasto que en lo individual representan el 87.47% del total, siendo las más representativas las siguientes:

00000043

GASTOS Y OTRAS PÉRDIDAS	
GASTOS DE FUNCIONAMIENTO	\$77,268,412.17
SERVICIOS PERSONALES	\$38,273,489.34
MATERIALES Y SUMINISTROS	\$14,546,413.65
SERVICIOS GENERALES	\$24,448,509.18
TRANSFERENCIAS, ASIGNACIONES, SUBSIDIOS Y OTRAS AYUD	\$13,837,873.03
TRANSFERENCIAS INTERNAS Y ASIGNACIONES AL SECTOR PÚBLICO	\$4,210,550.34
AYUDAS SOCIALES	\$694,691.90
PENSIONES Y JUBILACIONES	\$8,932,630.79
PARTICIPACIONES Y APORTACIONES	\$0.00
INTERESES, COMISIONES Y OTROS GASTOS DE LA DEUDA PÚBLICA	\$5,167,131.75
INTERESES DE LA DEUDA PÚBLICA	\$3,207,610.33
COMISIONES DE LA DEUDA PÚBLICA	\$348.00
GASTOS DE LA DEUDA PÚBLICA	\$1,959,173.42
OTROS GASTOS Y PÉRDIDAS EXTRAORDINARIAS	\$0.00
INVERSIÓN PÚBLICA	\$55,970,695.83
INVERSIÓN PÚBLICA NO CAPITALIZABLE	\$55,970,695.83
Total de Gastos y otras Pérdidas	\$152,244,112.78
Resultado del Ejercicio (Ahorro/Desahorro)	\$3,262,344.56

IV) NOTAS AL ESTADO DE FLUJOS DE EFECTIVO

Efectivo y equivalentes

1. Flujo de Efectivo de las Actividades de Gestión

Durante el periodo que se informa, el Municipio recibió ingresos por la cantidad de \$155,506,457.34 pesos. El gasto pagado por el periodo comprendido del 1 de enero al 31 de diciembre de 2022 asciende a \$ 90,947,153.75 pesos, reflejándose un resultado de operación por \$64,559,303.59 pesos:

FLUJOS DE EFECTIVO DE LAS ACTIVIDADES DE OPERACIÓN		2021
ORIGEN	.34	\$148,580,149.90
IMPUESTOS	.63	\$4,569,901.25
DERECHOS	.64	\$4,562,755.11
PRODUCTOS	.43	\$16,152.56
APROVECHAMIENTOS	.78	\$86,095.55
INGRESOS POR VENTA DE BIENES Y PRESTACIÓN DE SERVICIOS	.00	\$32,820.01
PARTICIPACIONES, APORTACIONES, CONVENIOS, INCENTIVOS DERIVADOS DE LA COLABORACIÓN FISCAL Y FONDOS DISTINTOS DE APORTACIONES	.86	\$132,569,793.63
OTROS ORIGENES DE OPERACIÓN	.00	\$6,742,631.79
APLICACIÓN	1.75	\$81,784,717.57
SERVICIOS PERSONALES	1.17	\$39,846,721.09
MATERIALES Y SUMINISTRO	.81	\$7,836,251.67
SERVICIOS GENERALES	.33	\$16,286,639.98
TRANSFERENCIAS INTERNAS Y ASIGNACIONES AL SECTOR PÚBLICO	.34	\$3,371,265.31
AYUDAS SOCIALES	.72	\$5,747,221.01
PENSIONES Y JUBILACIONES	.79	\$8,696,618.51
OTRAS APLICACIONES DE OPERACIÓN	.59	\$0.00
FLUJOS NETOS DE EFECTIVO POR ACTIVIDADES DE OPERACIÓN	1.59	\$66,795,432.33

Flujo de Efectivo de las Actividades de Inversión.

Durante el periodo que se informa, el Municipio recibió ingresos por la cantidad de \$46,137,114.89 pesos reflejándose un diferencial por actividad de inversión de \$137,114.89 pesos.

47000000

FLUJOS DE EFECTIVO DE LAS ACTIVIDADES DE INVERSIÓN		
APLICACIÓN		\$57,474,567.42
BIENES INMUEBLES, INFRAESTRUCTURA Y CONSTRUCCIONES EN PROCESO		\$56,617,904.99
BIENES MUEBLES		\$866,662.43
FLUJOS NETOS DE EFECTIVO POR ACTIVIDADES DE INVERSIÓN		-\$57,474,567.44

NOTAS DE MEMORIA (CUENTAS DE ORDEN)

Las Cuentas de Orden Presupuestaria permiten reflejar, el importe de las operapuestarias que afectan la Ley de Ingresos y el Presupuesto de Egresos mostrando así los siguientes sald

CUENTAS DE ORDEN PRESUPUESTARIAS			
<u>LEY DE INGRESOS</u>			\$0.00
LEY DE INGRESOS ESTIMADA	\$147,753,458.00		52.00
LEY DE INGRESOS POR EJECUTAR	\$1,860,273.63		34.78
MODIFICACIONES A LA LEY DE INGRESOS ESTIMADA	\$9,613,272.97		43.89
LEY DE INGRESOS DEVENGADA	\$155,506,457.34		52.89
LEY DE INGRESOS RECAUDADA	\$155,506,457.34		52.89
<u>PRESUPUESTO DE EGRESOS</u>			\$0.00
PRESUPUESTO DE EGRESOS APROBADO	\$147,753,458.00		62.00
PRESUPUESTO DE EGRESOS POR EJERCER	\$0.04		88.28
MODIFICACIONES AL PRESUPUESTO DE EGRESOS APROBADO	\$9,613,272.97		16.46
PRESUPUESTO DE EGRESOS COMPROMETIDO	\$157,366,730.93		57.26
PRESUPUESTO DE EGRESOS DEVENGADO	\$157,366,730.93		57.26
PRESUPUESTO DE EGRESOS EJERCIDO	\$142,197,260.80		57.26
PRESUPUESTO DE EGRESOS PAGADO	\$142,197,260.80		57.26

NOTAS DE GESTIÓN ADMINISTRATIVA

1. Introducción

570000045

Los Estados Financieros del Municipio de Tamuín, S.L.P. se conforman de las operaciones derivadas de: la recaudación de los ingresos presupuestales, el ejercicio del gasto público, incluyendo los gastos por los intereses y comisiones corrientes, así como todas aquellas operaciones contables que modifiquen el Patrimonio, considerando el registro contable la normatividad aplicable que permitan identificar la interrelación de las operaciones.

2. Panorama Económico y Financiero

Las principales condiciones económicas y financieras bajo las cuales el Municipio de Tamuín, S.L.P. operó y que influyeron la toma de decisiones de la Administración, son de la siguiente manera:

1. Se invitó a la población a efectuar los pagos para incrementación del impuesto predial, durante los meses de enero, febrero y marzo de 2022, con descuentos del 15, 10 y 5 % respectivamente.
2. Estímulo a personas de 60 años y de más edad que pertenecen a grupos vulnerables, discapacitados, indígenas, jubilados y pensionados en un 50% de descuento en el impuesto predial.
3. Deuda pública: cuidar el endeudamiento municipal y los compromisos.

3. Autorización e Historia

En apego a la normatividad establecida por el Consejo Nacional de Contable para la formulación de las notas a los Estados Financieros, a continuación, se presentan los principales datos:

1. Fecha de creación del ente: Registro ante la Secretaría de Hacienda el 01 de enero de 1985.
2. Para una mejor atención a la ciudadanía y para una mejor operación del municipio no ha tenido cambios, cubriendo así todas y cada una de las necesidades de la ciudadanía, así como de Dependencias Estatales y Federales:

4. Organización y Objeto Social

Se informará sobre:

a) Objeto social.

La Estructura Organizacional Básica, su Organización y su Objeto Social se contempla en la Ley Orgánica del Municipio Libre del Estado de San Luis en sus primeros artículos del capítulo I y el artículo 12o.

5. Bases de Preparación de los Estados Financieros

- a. Los Estados Financieros del Municipio de Tamuín, S.L.P, se preparan observando las normas emitidas por el Consejo Nacional de Armonización Contable en el Manual de Contabilidad Gubernamental y las disposiciones legales aplicables.
- b. El reconocimiento, valuación y revaluación, se realizó considerando todos los eventos que afecten económicamente al ente público deben ser cuantificados en términos monetarios y se registrarán al costo histórico o al valor económico más alto cuando se obtenga en moneda nacional.
- c. Los estados financieros del Municipio de Tamuín, S.L.P. fueron elaborados en apego a los Postulados Básicos de Contabilidad Gubernamental emitidos por el Consejo Nacional de Armonización Contable.

6. Políticas de Contabilidad Significativas

Se informará sobre:

- a) En el presente ejercicio aun no contamos con el lineamiento **activo en donde** especifiquemos el método de actualización de activos, los cuales es
- b) Además de manifestar que el municipio en lo que respecta el ejercicio **tuvo operaciones** en el extranjero.
- d) En el presente ejercicio aun no contamos con el lineamiento **activo en donde** especifiquemos el método de valuación de inventarios, los cuales e

Actualización

Las aplicaciones de los Índices inflacionarios son aplicadas con **mucha en el pago del** Impuesto Predial, en virtud de existir muchos cobros rezagados de **esto, igualmente se** aplican en algún otro impuesto o derecho por cobrar. En **cuantificación de alguna** actualización y recargo en el gasto, este corre por cuenta y bajo la **responsabilidad de quien** dejo de hacer el pago de manera oportuna, siendo que el municipio **no recibe de ninguna** manera recargo alguno por ningún pago extemporáneo

Operaciones en el Extranjero

No se tiene operaciones con el extranjero

Método de valuación de la inversión en acciones de compañías su no consolidadas y asociadas.

No aplica

Sistema y método de valuación de inventarios y costo de lo vendido

No aplica

Beneficios a los empleados

Todos los beneficios de los empleados están contemplados **en el Contrato Colectivo de** Trabajo y en la Ley para los Trabajadores al servicio de las **Instituciones Públicas del Estado** de San Luis Potosí

Provisiones

No se registran provisiones en el Municipio de Tamuín, S.L.P.

Reservas

No se registran reservas en el Municipio de Tamuín, S.L.P.

Cambios en políticas contables

En el Municipio de Tamuín S.L.P. no se han registrado **cambios significativos** en la política contable.

Reclasificaciones

Se llevaron a cabo reclasificaciones entre cuentas de **activos circulantes, con base a** la recomendación formulada por la Auditoria Superior del **municipio se alineó en**

algunos rubros el plan de cuentas del Municipio de Tarr al del Consejo Nacional de Armonización Contable.

Depuración y cancelación de saldos

A partir de 2022 se estará aplicando esta disposición

Posición en Moneda extranjera y protección por riesgos cambiario:

No aplica

10. Reporte Analítico del Activo

Cabe señalar al respecto al reporte Analítico del Activo no contamos con line **ministrativos**
El cual nos permita poder llevar una medición física y financiera.

ING. FRANCISCO JOEL LIMAS RIVERA
PRESIDENTE MUNICIPAL



LIC. B. LEDEZMA
TESORERÍA MUNICIPAL
MUNICIPAL Tamuín



LIC. RAÚL LLAMAS PÉREZ
CONTRALOR MUNICIPAL



LIC. JUAN ANGEL VELÁZQUEZ
SINDICATURA MUNICIPAL

