



**INFORMACIÓN**

**DISCIPLINA**

**FINANCIERA**



*Juntos por un cambio*

## 3.4.1

Estado de  
Situación  
financiera  
Detallado - LDF

MUNICIPIO DE TAMUÍN (g) Estado de Situación Financiera Detallado - LDF Al 31 de diciembre de 2022 y al 31 de Diciembre de 2023 (h) (PEBOS)					
Concepto (c)	2023 (d)	31 de diciembre de 2022 (e)	Concepto (c)	2023 (d)	31 de diciembre de 2022 (e)
<b>ACTIVO</b>			<b>PASIVO</b>		
<b>Activo Circulante</b>			<b>Activo Circulante</b>		
a. Efectivo y Equivalentes (a=a1+a2+a3+a4+a5+a6+a7)	15,342,467	13,063,787	a. Cuentas por Pagar a Corto Plazo (a=a1+a2+a3+a4+a5+a6+a7+a8+a9)	36,582,681	39,525,822
a1) Efectivo	390,864	29,327	a1) Servicios Personales por Pagar a Corto Plazo	3,812,403	8,090,566
a2) Bancos/Tesorería	14,981,603	13,034,466	a2) Proveedores por Pagar a Corto Plazo	4,960,602	4,563,077
a3) Bancos/Depositos y Otros	0	0	a3) Contratistas por Obras Públicas por Pagar a Corto Plazo	17,606,710	11,890,484
a4) Inversiones Temporales (Hasta 3 meses)	0	0	a4) Participaciones y Aportaciones por Pagar a Corto Plazo	0	0
a5) Fondos con Afectación Específica	0	0	a5) Transferencias Otorgadas por Pagar a Corto Plazo	170,476	170,476
a6) Depósitos de Fondos de Terceros en Garantía y/o Administración	0	0	a6) Intereses, Comisiones y Otros Gastos de la Deuda Pública por Pagar a Corto Plazo	0	658,534
a7) Otros Efectivos y Equivalentes	0	0	a7) Retenciones y Contribuciones por Pagar a Corto Plazo	6,199,876	12,449,585
b. Derechos a Recibir Efectivo o Equivalentes (b=b1+b2+b3+b4+b5+b6+b7)	10,506,572	3,407,497	a8) Devoluciones de la Ley de Ingresos por Pagar a Corto Plazo	0	0
b1) Inversiones Financieras de Corto Plazo	3,941,000	1,001,393	a9) Otras Cuentas por Pagar a Corto Plazo	3,702,711	3,702,711
b2) Cuentas por Cobrar a Corto Plazo	0	0	b. Documentos por Pagar a Corto Plazo (b=b1+b2+b3)	5,223,712	2,002,163
b3) Deudores Diveros por Cobrar a Corto Plazo	6,094,322	1,837,907	b1) Documentos Comerciales por Pagar a Corto Plazo	0	0
b4) Ingresos por Recuperar a Corto Plazo	0	0	b2) Documentos con Contratistas por Obras Públicas por Pagar a Corto Plazo	0	0
b5) Deudores por Anticipos de la Tesorería a Corto Plazo	0	0	b3) Otros Documentos por Pagar a Corto Plazo	5,223,712	2,002,163
b6) Préstamos Otorgados a Corto Plazo	0	0	c. Porción a Corto Plazo de la Deuda Pública a Largo Plazo (c=c1+c2)	0	0
b7) Otros Derechos a Recibir Efectivo o Equivalentes a Corto Plazo	471,250	466,197	c1) Porción a Corto Plazo de la Deuda Pública	0	0
c. Derechos a Recibir Bienes o Servicios (c=c1+c2+c3+c4+c5)	652,943	652,943	c2) Porción a Corto Plazo de Arrendamiento Financiero	0	0
c1) Anticipo a Proveedores por Adquisición de Bienes y Prestación de Servicios a Corto Plazo	606,823	606,823	d. Títulos y Valores a Corto Plazo	0	0
c2) Anticipo a Proveedores por Adquisición de Bienes Inmuebles y Muebles a Corto Plazo	0	0	e. Pasivos Diferidos a Corto Plazo (e=e1+e2+e3)	0	0
c3) Anticipo a Proveedores por Adquisición de Bienes Intangibles a Corto Plazo	0	0	e1) Ingresos Cobrados por Adelantado a Corto Plazo	0	0
c4) Anticipo a Contratistas por Obras Públicas a Corto Plazo	46,120	46,120	e2) Intereses Cobrados por Adelantado a Corto Plazo	0	0
c5) Otros Derechos a Recibir Bienes o Servicios a Corto Plazo	0	0	e3) Otros Pasivos Diferidos a Corto Plazo	0	0
d. Inventarios (d=d1+d2+d3+d4+d5)	0	0	f. Fondos y Bienes de Terceros en Garantía y/o Administración a Corto Plazo (f=f1+f2+f3+f4+f5+f6)	33,800	33,800
d1) Inventario de Mercancías para Venta	0	0	f1) Fondos en Garantía a Corto Plazo	33,800	33,800
d2) Inventario de Mercancías Terminadas	0	0	f2) Fondos en Administración a Corto Plazo	0	0
d3) Inventario de Mercancías en Proceso de Elaboración	0	0	f3) Fondos Contingentes a Corto Plazo	0	0
d4) Inventario de Materias Primas, Materiales y Suministros para Producción	0	0	f4) Fondos de Fideicomisos, Mandatos y Contratos Análogos a Corto Plazo	0	0
d5) Bienes en Tránsito	0	0	f5) Otros Fondos de Terceros en Garantía y/o Administración a Corto Plazo	0	0
e. Almacenes	0	0	f6) Valores y Bienes en Garantía a Corto Plazo	0	0
f. Estimación por Pérdida o Deterioro de Activos Circulantes (f=f1+f2)	0	0	g. Provisiones a Corto Plazo (g=g1+g2+g3)	0	0
f1) Estimaciones para Cuentas Incobrables por Derechos a Recibir Efectivo o Equivalentes	0	0	g1) Provisión para Demandas y Juicios a Corto Plazo	0	0
f2) Estimación por Deterioro de Valores	0	0	g2) Provisión para Contingencias a Corto Plazo	0	0
g. Otros Activos Circulantes (g=g1+g2+g3+g4)	0	0	g3) Otras Provisiones a Corto Plazo	0	0
g1) Valores en Garantía	0	0	h. Otros Pasivos a Corto Plazo (h=h1+h2+h3)	0	0
g2) Bienes en Garantía (excluye depósitos de fondos)	0	0	h1) Ingresos por Clasificar	0	0
g3) Bienes Derivados de Embargos, Decomisos, Aseguramientos y Dación en Pago	0	0	h2) Recaudación por Participar	0	0
g4) Adquisición con Fondos de Terceros	0	0	h3) Otros Pasivos Circulantes	0	0
<b>IA. Total de Activos Circulantes (IA = a + b + c + d + e + f + g)</b>	<b>26,501,982</b>	<b>17,124,227</b>	<b>IIA. Total de Pasivos Circulantes (IIA = a + b + c + d + e + f + g + h)</b>	<b>41,840,193</b>	<b>41,561,786</b>
<b>Activo No Circulante</b>			<b>Pasivo No Circulante</b>		
a. Inversiones Financieras a Largo Plazo	516,674	516,674	a. Cuentas por Pagar a Largo Plazo	2,398,883	2,398,883
b. Derechos a Recibir Efectivo o Equivalentes a Largo Plazo	28,262,456	28,262,456	b. Documentos por Pagar a Largo Plazo	23,173,907	23,173,907
c. Bienes Inmuebles, Infraestructura y Construcciones en Proceso	28,861,555	29,788,690	c. Deuda Pública a Largo Plazo	27,630,690	31,497,900
d. Bienes Muebles	10,628,968	10,287,015	d. Pasivos Diferidos a Largo Plazo	0	0
e. Activos Intangibles	347,830	347,830	e. Fondos y Bienes de Terceros en Garantía y/o Administración a Largo Plazo	0	0
f. Depreciación, Deterioro y Amortización Acumulada de Bienes	-5,387,432	-5,387,432	f. Provisiones a Largo Plazo	0	0
g. Activos Diferidos	0	0	<b>IIIB. Total de Pasivos No Circulantes (IIIB = a + b + c + d + e + f)</b>	<b>53,203,480</b>	<b>57,070,480</b>
h. Estimación por Pérdida o Deterioro de Activos no Circulantes	0	0	<b>II. Total del Pasivo (II = IIA + IIIB)</b>	<b>95,043,672</b>	<b>98,632,266</b>
i. Otros Activos no Circulantes	0	0	<b>HACIENDA PÚBLICA/PATRIMONIO</b>		
<b>IB. Total de Activos No Circulantes (IB = a + b + c + d + e + f + g + h + i)</b>	<b>61,230,038</b>	<b>63,815,131</b>	<b>IIA. Hacienda Pública/Patrimonio Contribuido (IIA = a + b + c)</b>	<b>2,071,910</b>	<b>2,071,910</b>
<b>I. Total del Activo (I = IA + IB)</b>	<b>87,732,020</b>	<b>80,939,358</b>	a. Aportaciones	2,071,910	2,071,910
			b. Donaciones de Capital	0	0
			c. Actualización de la Hacienda Pública/Patrimonio	0	0
			<b>IIIB. Hacienda Pública/Patrimonio Generado (IIIB = a + b + c + d + e)</b>	<b>-9,383,583</b>	<b>-19,764,817</b>
			a. Resultados del Ejercicio (Ahorro/ Desahorro)	10,381,255	3,262,345
			b. Resultados de Ejercicios Anteriores	-10,008,796	-13,271,141
			c. Revalúos	0	0
			d. Reservas	0	0
			e. Rectificaciones de Resultados de Ejercicios Anteriores	-9,756,021	-9,756,021
			<b>IIIC. Exceso o Insuficiencia en la Actualización de la Hacienda Pública/Patrimonio (IIIC = e + b)</b>	<b>0</b>	<b>0</b>
			a. Resultado por Posición Monetaria	0	0
			b. Resultado por Tenencia de Activos no Monetarios	0	0
			<b>III. Total Hacienda Pública/Patrimonio (III = IIA + IIIB + IIIC)</b>	<b>-7,311,652</b>	<b>-17,692,907</b>
			<b>IV. Total del Pasivo y Hacienda Pública/Patrimonio (IV = II + III)</b>	<b>87,732,020</b>	<b>80,939,358</b>



**PRESIDENCIA MUNICIPAL**  
**TAMUÍN**  
 GOBIERNO MUNICIPAL

ING. FRANCISCO JOEL LIMAS RIVERA  
 PRESIDENTE MUNICIPAL CONSTITUCIONAL

LIC. RAUL LLAMAS PEREZ  
 CONTRALOR INTERNO



**CONTRALORIA INTERNA**  
**TAMUÍN**  
 GOBIERNO MUNICIPAL

L.A.E. ENRIQUE LOPEZ LEDEZMA  
 TENDERO MUNICIPAL

LIC. JUAN JOSE DEL ANGEL VELAZQUEZ  
 SINDICO MUNICIPAL



**TESORERIA MUNICIPAL**  
**TAMUÍN**  
 GOBIERNO MUNICIPAL



**SINDICATO**  
**TAMUÍN**  
 GOBIERNO MUNICIPAL



*Juntos por un cambio*

## 3.4.2

# Informe Analítico de la Deuda Pública y Otros Pasivos - LDF

MUNICIPIO DE TAMUÍN (a)							
Informe Analítico de la Deuda Pública y Otros Pasivos - LDF							
Del 1 de Enero al 31 de Diciembre de 2023 (b)							
(PESOS)							
Denominación de la Deuda Pública y Otros Pasivos	Saldo al 31 de diciembre de 2022 (d)	Disposiciones del Periodo (e)	Amortizaciones del Periodo (f)	Revaluaciones, Reclasificaciones y Otros Ajustes (g)	Saldo Final del Periodo (h)	Pago de intereses del Periodo (i)	Pago de Comisiones y demás costos asociados durante el Periodo (j)
(c)	(d)	(e)	(f)	(g)	h=d+e-f+g	(i)	(j)
<b>1. Deuda Pública (1=A+B)</b>	31,497,690	3,867,000	7,734,000	0	27,630,690	3,964,865	2,000,587
<b>A. Corto Plazo (A=a1+a2+a3)</b>	0	3,867,000	3,867,000	0	0	3,964,865	2,000,587
a1) Instituciones de Crédito	0	3,867,000	3,867,000	0	0	3,964,865	2,000,587
a2) Títulos y Valores	0	0	0	0	0	0	0
a3) Arrendamientos Financieros	0	0	0	0	0	0	0
<b>B. Largo Plazo (B=b1+b2+b3)</b>	31,497,690	0	3,867,000	0	27,630,690	0	0
b1) Instituciones de Crédito	31,497,690	0	3,867,000	0	27,630,690	0	0
b2) Títulos y Valores	0	0	0	0	0	0	0
b3) Arrendamientos Financieros	0	0	0	0	0	0	0
<b>2. Otros Pasivos</b>	67,134,575				67,412,982		
<b>3. Total de la Deuda Pública y Otros Pasivos</b>	98,632,265	3,867,000	7,734,000	0	95,043,672	3,964,865	2,000,587
<b>4. Deuda Contingente 1 (Informativo)</b>	0	0	0	0	0	0	0
A. Deuda Contingente 1	0	0	0	0	0	0	0
B. Deuda Contingente 2	0	0	0	0	0	0	0
C. Deuda Contingente XX	0	0	0	0	0	0	0
<b>5. Valor de Instrumentos Bono Cupón Cero 2 (Informativo)</b>	0	0	0	0	0	0	0
A. Instrumento Bono Cupón Cero 1	0	0	0	0	0	0	0
B. Instrumento Bono Cupón Cero 2	0	0	0	0	0	0	0
C. Instrumento Bono Cupón Cero XX	0	0	0	0	0	0	0

1. Se refiere a cualquier financiamiento sin fuente o garantía de pago definida, que sea asumida de manera solidaria o subsidiaria por las Entidades Federativas con sus Municipios, organismos descentralizados y empresas de participación estatal mayoritaria y fideicomisos, locales o municipales, y por los Municipios con sus respectivos organismos descentralizados y empresas de participación municipal mayoritaria.

2. Se refiere al valor del Bono Cupón Cero que respalda el pago de los créditos asociados al mismo (Activo).

Obligaciones a Corto Plazo (k)	Monto Contratado (l)	Plazo Pactado (m)	Tasa de Interés (n)	Comisiones y Costos Relacionados (o)	Tasa Efectiva (p)
<b>0. Obligaciones a Corto Plazo (Informativo)</b>	0	0	0	0	0
A. Crédito 1					
B. Crédito 2					
C. Crédito XX					



**PRESIDENCIA MUNICIPAL**  
  
 Unidos por un camino

  
 ING. FRANCISCO JOEL LIMAS RIVERA  
 PRESIDENTE MUNICIPAL CONSTITUCIONAL

  
 LIC. RAUL LLAMAS PEREZ  
 CONTRALOR INTERNO

**CONTRALORIA INTERNA**  
  
 Unidos por un camino

  
 L.A.E. EDWIGES LOPEZ LEDEZMA  
 TESORERO MUNICIPAL

  
 LIC. JUAN JOSE DEL ANGEL VELAZQUEZ  
 SINDICO MUNICIPAL



**TESORERIA MUNICIPAL**  
  
 Unidos por un camino



**SINDICATURA**  
  
 Unidos por un camino



*Juntos por un cambio*

## 3.4.3

# Informe Analítico de Obligaciones Diferentes de Financiamiento - LDF

MUNICIPIO DE TAMUÍN (a)										
Informe Analítico de Obligaciones Diferentes de Financiamientos - LDF										
Del 1 de Enero al 31 de Diciembre de 2023 (b)										
(PESOS)										
Denominación de las Obligaciones Diferentes de Financiamiento	Fecha del Contrato	Fecha de inicio de operación del proyecto	Fecha de vencimiento	Monto de la inversión pactado	Plazo pactado	Monto promedio mensual del pago de la contraprestación	Monto promedio mensual del pago de la contraprestación correspondiente al pago de inversión	Monto pagado de la inversión al 31 de XXXX de 20XX	Monto pagado de la inversión actualizado al 31 de XXXX de 20XX	Saldo pendiente por pagar de la inversión al 31 de XXXX de 20XX
(c)	(d)	(e)	(f)	(g)	(h)	(i)	(j)	(k)	(l)	(m = g - l)
<b>A. Asociaciones Público Privadas (APP's) (A=a+b+c+d)</b>		0	0	0	0	0	0	0	0	0
a) APP 1										
b) APP 2										
c) APP 3										
d) APP XX										
<b>B. Otros Instrumentos (B=a+b+c+d)</b>		0	0	0	0	0	0	0	0	0
a) Otro Instrumento 1										
b) Otro Instrumento 2										
c) Otro Instrumento 3										
d) Otro Instrumento XX										
<b>C. Total de Obligaciones Diferentes de Financiamiento (C=A+B)</b>		0	0	0	0	0	0	0	0	0



**PRESIDENCIA MUNICIPAL**  
**Tamuín**  
 Juntos por un cambio

*[Handwritten signature]*  
 LIC. FRANCISCO JOEL LIMAS RIVERA  
 PRESIDENTE MUNICIPAL CONSTITUCIONAL

*[Handwritten signature]*  
 L.A.E. EDWIGES LOPEZ LEDEZMA  
 TESORERO MUNICIPAL



**TESORERÍA MUNICIPAL**  
**Tamuín**  
 Juntos por un cambio

*[Handwritten signature]*  
 LIC. RAUL LLAMAS PEREZ  
 CONTRALOR INTERNO

**CONTRALORÍA INTERNA**  
**Tamuín**  
 Juntos por un cambio

*[Handwritten signature]*  
 LIC. JUAN JOSE DEL ANGEL VELAZQUEZ  
 SINDICO MUNICIPAL




**SINDICATURA**  
**Tamuín**  
 Juntos por un cambio



## 3.4.4

# Balance Presupuestario LDF



	<b>MUNICIPIO DE TAMUÍN (a)</b> <b>Balance Presupuestario - LDF</b> <b>Del 1 de Enero al 31 de Diciembre de 2023 (b)</b> <b>(PESOS)</b>
---	---

Concepto (c)	Estimado/ Aprobado (d)	Devengado	Recaudado/ Pagado
<b>A. Ingresos Totales (A = A1+A2+A3)</b>	170,780,500	190,086,129	190,086,129
A1. Ingresos de Libre Disposición	81,647,500	101,654,553	101,654,553
A2. Transferencias Federales Etiquetadas	93,000,000	88,431,576	88,431,576
A3. Financiamiento Neto	-3,867,000	0	0
<b>B. Egresos Presupuestarios<sup>1</sup> (B = B1+B2)</b>	170,780,500	179,961,530	161,603,485
B1. Gasto No Etiquetado (sin Incluir Amortización de la Deuda Pública)	77,780,500	91,521,252	90,430,632
B2. Gasto Etiquetado (sin Incluir Amortización de la Deuda Pública)	93,000,000	88,440,278	71,172,853
<b>C. Remanentes del Ejercicio Anterior (C = C1 + C2)</b>	0	888	888
C1. Remanentes de Ingresos de Libre Disposición aplicados en el periodo	0	888	888
C2. Remanentes de Transferencias Federales Etiquetadas aplicados en el periodo	0	888	888
<b>I. Balance Presupuestario (I = A - B + C)</b>	0	10,125,487	28,483,532
<b>II. Balance Presupuestario sin Financiamiento Neto (II = I - A3)</b>	3,867,000	10,125,487	28,483,532
<b>III. Balance Presupuestario sin Financiamiento Neto y sin Remanentes del Ejercicio Anterior (III = II - C)</b>	3,867,000	10,124,599	28,482,644

Concepto	Aprobado	Devengado	Pagado
<b>E. Intereses, Comisiones y Gastos de la Deuda (E = E1+E2)</b>	5,032,000	5,965,452	5,965,452
E1. Intereses, Comisiones y Gastos de la Deuda con Gasto No Etiquetado	5,032,000	5,965,452	5,965,452
E2. Intereses, Comisiones y Gastos de la Deuda con Gasto Etiquetado			
<b>IV. Balance Primario (IV = III + E)</b>	8,899,000	16,090,051	34,448,096

Concepto	Estimado/ Aprobado	Devengado	Recaudado/ Pagado
<b>F. Financiamiento (F = F1 + F2)</b>	0	3,867,000	3,867,000
F1. Financiamiento con Fuente de Pago de Ingresos de Libre Disposición	0	3,867,000	3,867,000
F2. Financiamiento con Fuente de Pago de Transferencias Federales Etiquetadas			
<b>G. Amortización de la Deuda (G = G1 + G2)</b>	3,867,000	3,867,000	3,867,000
G1. Amortización de la Deuda Pública con Gasto No Etiquetado	3,867,000	3,867,000	3,867,000
G2. Amortización de la Deuda Pública con Gasto Etiquetado			
<b>A3. Financiamiento Neto (A3 = F - G)</b>	-3,867,000	0	0

Concepto	Estimado/ Aprobado	Devengado	Recaudado/ Pagado
A1. Ingresos de Libre Disposición	81,647,500	101,654,553	101,654,553
<b>A3.1 Financiamiento Neto con Fuente de Pago de Ingresos de Libre Disposición (A3.1 = F1 - G1)</b>	-3,867,000	0	0
F1. Financiamiento con Fuente de Pago de Ingresos de Libre Disposición	0	3,867,000	3,867,000
G1. Amortización de la Deuda Pública con Gasto No Etiquetado	3,867,000	3,867,000	3,867,000
B1. Gasto No Etiquetado (sin incluir Amortización de la Deuda Pública)	77,780,500	91,521,252	90,430,632
C1. Remanentes de Ingresos de Libre Disposición aplicados en el periodo		0	0
<b>V. Balance Presupuestario de Recursos Disponibles (V = A1 + A3.1 - B1 + C1)</b>	0	10,133,301	11,223,921
<b>VI. Balance Presupuestario de Recursos Disponibles sin Financiamiento Neto (VI = V - A3.1)</b>	3,867,000	10,133,301	11,223,921

Concepto	Estimado/ Aprobado	Devengado	Recaudada/ Pagado
A2. Transferencias Federales Etiquetadas	93,000,000	88,431,576	88,431,576
A3.2 Financiamiento Neto con Fuente de Pago de Transferencias Federales Etiquetadas (A3.2 = F2 - G2)	0	0	0
F2. Financiamiento con Fuente de Pago de Transferencias Federales Etiquetadas	0	0	0
G2. Amortización de la Deuda Pública con Gasto Etiquetado	0	0	0
B2. Gasto Etiquetado (sin Incluir Amortización de la Deuda Pública)	93,000,000	88,440,278	71,172,863
C2. Remanentes de Transferencias Federales Etiquetadas aplicados en el periodo		888	888
VII. Balance Presupuestario de Recursos Etiquetados (VII = A2 + A3.2 - B2 + C2)	0	-7,814	17,259,611
VIII. Balance Presupuestario de Recursos Etiquetados sin Financiamiento Neto (VIII = VII - A3.2)	0	-7,814	17,259,611



**PRESIDENCIA MUNICIPAL**



*[Handwritten signature]*

ING. FRANCISCO JOEL LIMAS RIVERA  
PRESIDENTE MUNICIPAL CONSTITUCIONAL

*[Handwritten signature]*

LIC. RAUL LLAMAS PEREZ  
CONTRALOR INTERNO



**CONTRALORIA INTERNA**



L.A.E. EDWIGES LOPEZ LEDEZMA  
TESORERO MUNICIPAL

**TESORERIA MUNICIPAL**



*[Handwritten signature]*

LIC. JUAN JOSE DEL ANGEL VELAZQUEZ  
SINDICO MUNICIPAL



**SINDICATURA**





## 3.4.5

### Estado Analítico de Ingresos Detallado - LDF

Concepto (c)	Ingreso					Diferencia (e)
	Estimado (d)	Ampliaciones/ (Reducciones)	Modificado	Devengado	Recaudado	
<b>Ingresos de Libre Disposición</b>						
A. Impuestos	5,750,000	10,457,220	16,207,220	16,207,220	16,207,220	10,457,220
B. Cuotas y Aportaciones de Seguridad Social			0	0	0	0
C. Contribuciones de Mejoras			0	0	0	0
D. Derechos	5,750,000	3,076,651	8,826,651	8,826,651	8,826,651	3,076,651
E. Productos	300,000	400,755	700,755	700,755	700,755	400,755
F. Aprovechamientos	1,150,000	-433,086	716,914	716,914	716,914	-433,086
G. Ingresos por Ventas de Bienes y Prestación Servicios			0	0	0	0
H. Participaciones	67,375,000	5,839,768	73,214,768	73,214,768	73,214,768	5,839,768
(H=h1+h2+h3+h4+h5+h6+h7+h8+h9+h10+h11)						
h1) Fondo General de Participaciones	44,000,000	3,381,047	47,381,047	47,381,047	47,381,047	3,381,047
h2) Fondo de Fomento Municipal	13,500,000	639,058	14,139,058	14,139,058	14,139,058	639,058
h3) Fondo de Fiscalización y Recaudación	3,600,000	-1,063,243	2,536,757	2,536,757	2,536,757	-1,063,243
h4) Fondo de Compensación			0	0	0	0
h5) Fondo de Extracción de Hidrocarburos			0	0	0	0
h6) Impuesto Especial Sobre Producción y Servicios	4,675,000	-118,264	4,556,736	4,556,736	4,556,736	-118,264
h7) 0.136% de la Recaudación Federal Participable			0	0	0	0
h8) 3.17% Sobre Extracción de Petróleo			0	0	0	0
h9) Gasolinas y Diésel	1,800,000	-340,057	1,259,943	1,259,943	1,259,943	-340,057
h10) Fondo del Impuesto Sobre la Renta	0	3,130,727	3,130,727	3,130,727	3,130,727	3,130,727
h11) Fondo de Estabilización de los Ingresos de las Entidades Federativas	0	210,500	210,500	210,500	210,500	210,500
I. Incentivos Derivados de la Colaboración Fiscal (I=i1+i2+i3+i4+i5)	1,322,500	665,745	1,988,245	1,988,245	1,988,245	665,745
i1) Tenencia o Uso de Vehículos	22,500	-22,485	15	15	15	-22,485
i2) Fondo de Compensación ISAN	200,000	94,028	294,028	294,028	294,028	94,028
i3) Impuesto Sobre Automóviles Nuevos	900,000	-26,638	873,362	873,362	873,362	-26,638
i4) Fondo de Compensación de Repacos-Intermedios			0	0	0	0
i5) Otros Incentivos Económicos	200,000	620,841	820,841	820,841	820,841	620,841
J. Transferencias y Asignaciones			0	0	0	0
K. Convenios	0	0	0	0	0	0
k1) Otros Convenios y Subsidios			0	0	0	0
L. Otros Ingresos de Libre Disposición (L=l1+l2)	0	0	0	0	0	0
l1) Participaciones en Ingresos Locales			0	0	0	0
l2) Otros Ingresos de Libre Disposición			0	0	0	0
<b>I. Total de Ingresos de Libre Disposición (I=A+B+C+D+E+F+G+H+I+J+K+L)</b>	<b>81,647,500</b>	<b>20,007,053</b>	<b>101,654,553</b>	<b>101,654,553</b>	<b>101,654,553</b>	<b>20,007,053</b>
<b>Ingresos Excedentes de Ingresos de Libre Disposición</b>						
<b>Transferencias Federales Etiquetadas</b>						
A. Aportaciones (A=a1+a2+a3+a4+a5+a6+a7+a8)	70,000,000	14,612,177	84,612,177	84,612,177	84,612,177	14,612,177
a1) Fondo de Aportaciones para la Nómina Educativa y Gasto Operativo			0	0	0	0
a2) Fondo de Aportaciones para los Servicios de Salud			0	0	0	0
a3) Fondo de Aportaciones para la Infraestructura Social	42,000,000	9,864,790	51,864,790	51,864,790	51,864,790	9,864,790
a4) Fondo de Aportaciones para el Fortalecimiento de los Municipios y de las Demarcaciones Territoriales del Distrito Federal	28,000,000	4,747,387	32,747,387	32,747,387	32,747,387	4,747,387
a5) Fondo de Aportaciones Múltiples			0	0	0	0
a6) Fondo de Aportaciones para la Educación Tecnológica y de Adultos			0	0	0	0
a7) Fondo de Aportaciones para la Seguridad Pública de los Estados y del Distrito Federal			0	0	0	0
a8) Fondo de Aportaciones para el Fortalecimiento de las Entidades Federativas			0	0	0	0
B. Convenios (B=b1+b2+b3+b4)	20,000,000	-20,000,000	0	0	0	-20,000,000
b1) Convenios de Protección Social en Salud			0	0	0	0
b2) Convenios de Descentralización			0	0	0	0
b3) Convenios de Reasignación			0	0	0	0
b4) Otros Convenios y Subsidios	20,000,000	-20,000,000	0	0	0	-20,000,000
C. Fondos Distintos de Aportaciones (C=c1+c2)	3,000,000	819,399	3,819,399	3,819,399	3,819,399	819,399
c1) Fondo para Entidades Federativas y Municipios Productores de Hidrocarburos	3,000,000	819,399	3,819,399	3,819,399	3,819,399	819,399
c2) Fondo Minero			0	0	0	0
D. Transferencias, Asignaciones, Subsidios y Subvenciones, y Pensiones y Jubilaciones			0	0	0	0
E. Otras Transferencias Federales Etiquetadas			0	0	0	0
<b>II. Total de Transferencias Federales Etiquetadas (II = A + B + C + D + E)</b>	<b>93,000,000</b>	<b>-4,568,424</b>	<b>88,431,576</b>	<b>88,431,576</b>	<b>88,431,576</b>	<b>-4,568,424</b>
<b>III. Ingresos Derivados de Financiamientos (III = A)</b>	<b>0</b>	<b>3,867,000</b>	<b>3,867,000</b>	<b>3,867,000</b>	<b>3,867,000</b>	<b>3,867,000</b>
A. Ingresos Derivados de Financiamientos	0	3,867,000	3,867,000	3,867,000	3,867,000	3,867,000



MUNICIPIO DE TAMUÍN (a)  
 Estado Analítico de Ingresos Detallado - LDF  
 Del 1 de Enero al 31 de Diciembre de 2023 (b)  
 (PESOS)

Concepto (c)	Ingreso					Diferencia (e)
	Estimado (d)	Ampliaciones/ (Reducciones)	Modificado	Devengado	Recaudado	
<b>IV. Total de Ingresos (IV = I + II + III)</b>	<b>174,647,500</b>	<b>19,305,629</b>	<b>193,953,129</b>	<b>193,953,129</b>	<b>193,953,129</b>	<b>19,305,629</b>
<b>Detos Informativos</b>						
1. Ingresos Derivados de Financiamientos con Fuente de Pago de Ingresos de Libre Disposición	0	3,867,000	3,867,000	3,867,000	3,867,000	3,867,000
2. Ingresos Derivados de Financiamientos con Fuente de Pago de Transferencias Federales Etiquetadas			0			0
3. Ingresos Derivados de Financiamientos (3 = 1 + 2)	0	3,867,000	3,867,000	3,867,000	3,867,000	3,867,000



**PRESIDENCIA MUNICIPAL**



ING. FRANCISCO JOEL LIMAS RIVERA  
 PRESIDENTE MUNICIPAL CONSTITUCIONAL



**TESORERÍA MUNICIPAL**



L.A.E. EDWIGES LOPEZ LEDEZMA  
 TESORERO MUNICIPAL



**CONTRALORÍA INTERNA**



LIC. RAUL LLAMAS PEREZ  
 CONTRALOR INTERNO



**SINDICATURA**



LIC. JUAN JOSÉ DEL ÁNGEL VELÁZQUEZ  
 SINDICO MUNICIPAL



*Juntos por un cambio*

## 3.4.6.1

Estado Analítico  
del Ejercicio del  
Presupuesto de  
Egresos Detallado -  
LDF Clasificación  
por Objeto del  
Gasto

MUNICIPIO DE TAMUÍN (a)						
Estado Analítico del Ejercicio del Presupuesto de Egresos Detallado - LDF						
Clasificación por Objeto del Gasto (Capítulo y Concepto)						
Del 1 de Enero al 31 de Diciembre de 2023 (b)						
(PESOS)						
Concepto (c)	Egresos					Subejercicio (e)
	Aprobado (d)	Ampliaciones/ (Reducciones)	Modificado	Devengado	Pagado	
I. Gasto No Etiquetado (I=A+B+C+D+E+F+G+H+I)	81,847,500	13,740,752	95,388,252	95,388,252	94,297,632	0
A. Servicios Personales (A=a1+a2+a3+a4+a5+a6+a7)	35,570,624	-2,774,062	32,796,562	32,796,562	32,796,562	0
a1) Remuneraciones al Personal de Carácter Permanente	29,895,500	-3,059,166	26,836,334	26,836,334	26,836,334	0
a2) Remuneraciones al Personal de Carácter Transitorio	1,000,000	1,312,551	2,312,551	2,312,551	2,312,551	0
a3) Remuneraciones Adicionales y Especiales	4,525,124	-877,446	3,647,678	3,647,678	3,647,678	0
a4) Seguridad Social			0			0
a5) Otras Prestaciones Sociales y Económicas	150,000	-150,000	0	0	0	0
a6) Previsiones			0			0
a7) Pago de Estímulos a Servidores Públicos			0			0
B. Materiales y Suministros (B=b1+b2+b3+b4+b5+b6+b7+b8+b9)	9,217,876	7,229,923	16,443,799	16,443,799	16,151,101	0
b1) Materiales de Administración, Emisión de Documentos y Artículos Oficiales	1,310,000	2,007,118	3,317,118	3,317,118	3,255,822	0
b2) Alimentos y Utensilios	500,000	756,545	1,256,545	1,256,545	1,191,089	0
b3) Materias Primas y Materiales de Producción y Comercialización			0			0
b4) Materiales y Artículos de Construcción y de Reparación	2,135,000	1,720,249	3,855,249	3,855,248	3,853,040	0
b5) Productos Químicos, Farmacéuticos y de Laboratorio	360,000	121,760	481,760	481,760	481,319	0
b6) Combustibles, Lubrificantes y Aditivos	4,000,000	1,745,697	5,745,697	5,745,697	5,597,771	0
b7) Vestuario, Blancos, Prendas de Protección y Artículos Deportivos	132,876	-43,898	88,978	88,978	88,978	0
b8) Materiales y Suministros Para Seguridad	0	127,600	127,600	127,600	127,600	0
b9) Herramientas, Refacciones y Accesorios Menores	780,000	790,852	1,570,852	1,570,852	1,555,483	0
C. Servicios Generales (C=c1+c2+c3+c4+c5+c6+c7+c8+c9)	5,810,000	11,534,325	17,344,325	17,344,325	16,548,403	0
c1) Servicios Básicos	650,000	602,673	1,252,673	1,252,673	1,252,673	0
c2) Servicios de Arrendamiento	1,400,000	4,079,914	5,479,914	5,479,914	5,091,314	0
c3) Servicios Profesionales, Científicos, Técnicos y Otros Servicios	1,055,000	1,471,066	2,526,066	2,526,066	2,471,566	0
c4) Servicios Financieros, Bancarios y Comerciales	325,000	-167,528	157,472	157,472	157,124	0
c5) Servicios de Instalación, Reparación, Mantenimiento y Conservación	855,000	2,234,919	3,089,919	3,089,919	3,088,562	0
c6) Servicios de Comunicación Social y Publicidad	300,000	563,232	863,232	863,232	863,232	0
c7) Servicios de Traslado y Viáticos	350,000	203,459	553,459	553,459	504,750	0
c8) Servicios Oficiales	175,000	1,554,277	1,729,277	1,729,277	1,424,889	0
c9) Otros Servicios Generales	700,000	992,314	1,692,314	1,692,314	1,692,314	0
D. Transferencias, Asignaciones, Subsidios y Otras Ayudas (D=d1+d2+d3+d4+d5+d6+d7+d8+d9)	18,100,000	-2,140,897	15,959,103	15,959,103	15,959,103	0
d1) Transferencias Internas y Asignaciones al Sector Público	9,100,000	-3,149,925	5,950,075	5,950,075	5,950,075	0
d2) Transferencias al Resto del Sector Público			0			0
d3) Subsidios y Subvenciones			0			0
d4) Ayudas Sociales	1,000,000	-292,218	707,782	707,782	707,782	0
d5) Pensiones y Jubilaciones	8,000,000	1,301,246	9,301,246	9,301,246	9,301,246	0
d6) Transferencias a Fideicomisos, Mandatos y Otros Análogos			0			0
d7) Transferencias a la Seguridad Social			0			0
d8) Donativos			0			0
d9) Transferencias al Exterior			0			0
E. Bienes Muebles, Inmuebles e Intangibles (E=e1+e2+e3+e4+e5+e6+e7+e8+e9)	50,000	120,262	170,262	170,262	170,262	0
e1) Mobiliario y Equipo de Administración	50,000	79,514	129,514	129,514	129,514	0
e2) Mobiliario y Equipo Educativo y Recreativo	0	40,747	40,747	40,747	40,747	0
e3) Equipo e Instrumental Médico y de Laboratorio			0			0
e4) Vehículos y Equipo de Transporte			0			0
e5) Equipo de Defensa y Seguridad			0			0
e6) Maquinaria, Otros Equipos y Herramientas			0			0
e7) Activos Biológicos			0			0
e8) Bienes Inmuebles			0			0
e9) Activos Intangibles			0			0
F. Inversión Pública (F=f1+f2+f3)	0	0	0	0	0	0
f1) Obra Pública en Bienes de Dominio Público			0			0
f2) Obra Pública en Bienes Propios			0			0
f3) Proyectos Productivos y Acciones de Fomento			0			0
G. Inversiones Financieras y Otras Provisiones (G=g1+g2+g3+g4+g5+g6+g7)	0	0	0	0	0	0
g1) Inversiones Para el Fomento de Actividades Productivas			0			0
g2) Acciones y Participaciones de Capital			0			0
g3) Compra de Títulos y Valores			0			0
g4) Concesión de Préstamos			0			0
g5) Inversiones en Fideicomisos, Mandatos y Otros Análogos			0			0
Fideicomiso de Desastres Naturales (Informativo)			0			0
g6) Otras Inversiones Financieras			0			0
g7) Provisiones para Contingencias y Otras Erogaciones Especiales			0			0
H. Participaciones y Aportaciones (H=h1+h2+h3)	0	0	0	0	0	0
h1) Participaciones			0			0
h2) Aportaciones			0			0
h3) Convenios			0			0
I. Deuda Pública (I=i1+i2+i3+i4+i5+i6+i7)	12,899,000	-224,799	12,874,201	12,874,201	12,874,201	0
i1) Amortización de la Deuda Pública	3,867,000	0	3,867,000	3,867,000	3,867,000	0
i2) Intereses de la Deuda Pública	3,100,000	864,865	3,964,865	3,964,865	3,964,865	0
i3) Comisiones de la Deuda Pública	12,000	27,475	39,475	39,475	39,475	0
i4) Gastos de la Deuda Pública	1,920,000	41,112	1,961,112	1,961,112	1,961,112	0
i5) Costo por Coberturas			0			0
i6) Apoyos Financieros			0			0
i7) Adeudos de Ejercicios Fiscales Anteriores (ADEFAS)	4,000,000	-1,158,252	2,841,748	2,841,748	2,841,748	0



MUNICIPIO DE TAMUÍN (a)  
Estado Analítico del Ejercicio del Presupuesto de Egresos Detallado - LDF  
Clasificación por Objeto del Gasto (Capítulo y Concepto)  
Del 1 de Enero al 31 de Diciembre de 2023 (b)  
(PESOS)

Concepto (c)	Egresos					Subejercicio (e)
	Aprobado (d)	Ampliaciones/ (Reducciones)	Modificado	Devengado	Pagado	
II. Gasto Eliquitado (II=A+B+C+D+E+F+G+H+I)	93,000,000	-4,559,722	88,440,278	88,440,278	71,172,853	0
A. Servicios Personales (A=a1+a2+a3+a4+a5+a6+a7)	7,000,000	-31,194	6,968,806	6,968,806	6,968,806	0
a1) Remuneraciones al Personal de Carácter Permanente	5,600,000	411,617	6,011,617	6,011,617	6,011,617	0
a2) Remuneraciones al Personal de Carácter Transitorio			0	0	0	0
a3) Remuneraciones Adicionales y Especiales	1,400,000	-442,810	957,190	957,190	957,190	0
a4) Seguridad Social			0	0	0	0
a5) Otras Prestaciones Sociales y Económicas			0	0	0	0
a6) Previsiones			0	0	0	0
a7) Pago de Estímulos a Servidores Públicos			0	0	0	0
B. Materiales y Suministros (B=b1+b2+b3+b4+b5+b6+b7+b8+b9)	0	735,600	735,600	735,600	735,600	0
b1) Materiales de Administración, Emisión de Documentos y Artículos Oficiales	0	446,574	446,574	446,574	446,574	0
b2) Alimentos y Utensilios			0	0	0	0
b3) Materias Primas y Materiales de Producción y Comercialización			0	0	0	0
b4) Materiales y Artículos de Construcción y de Reparación			0	0	0	0
b5) Productos Químicos, Farmacéuticos y de Laboratorio			0	0	0	0
b6) Combustibles, Lubricantes y Aditivos			0	0	0	0
b7) Vestuario, Blancos, Prendas de Protección y Artículos Deportivos	0	289,026	289,026	289,026	289,026	0
b8) Materiales y Suministros Para Seguridad			0	0	0	0
b9) Herramientas, Refacciones y Accesorios Menores			0	0	0	0
C. Servicios Generales (C=c1+c2+c3+c4+c5+c6+c7+c8+c9)	0	9,881,444	9,881,444	9,881,444	9,881,444	0
c1) Servicios Básicos	0	6,421,944	6,421,944	6,421,944	6,421,944	0
c2) Servicios de Arrendamiento			0	0	0	0
c3) Servicios Profesionales, Científicos, Técnicos y Otros Servicios	0	406,232	406,232	406,232	406,232	0
c4) Servicios Financieros, Bancarios y Comerciales			0	0	0	0
c5) Servicios de Instalación, Reparación, Mantenimiento y Conservación	0	93,362	93,362	93,362	93,362	0
c6) Servicios de Comunicación Social y Publicidad			0	0	0	0
c7) Servicios de Traslado y Viáticos	0	134,578	134,578	134,578	134,578	0
c8) Servicios Oficiales			0	0	0	0
c9) Otros Servicios Generales	0	2,825,328	2,825,328	2,825,328	2,825,328	0
D. Transferencias, Asignaciones, Subsidios y Otras Ayudas (D=d1+d2+d3+d4+d5+d6+d7+d8+d9)	0	888	888	888	888	0
d1) Transferencias Internas y Asignaciones al Sector Público	0	888	888	888	888	0
d2) Transferencias al Resto del Sector Público			0	0	0	0
d3) Subsidios y Subvenciones			0	0	0	0
d4) Ayudas Sociales			0	0	0	0
d5) Pensiones y Jubilaciones			0	0	0	0
d6) Transferencias a Fideicomisos, Mandatos y Otros Análogos			0	0	0	0
d7) Transferencias a la Seguridad Social			0	0	0	0
d8) Donativos			0	0	0	0
d9) Transferencias al Exterior			0	0	0	0
E. Bienes Muebles, Inmuebles e Intangibles (E=e1+e2+e3+e4+e5+e6+e7+e8+e9)	0	171,680	171,680	171,680	171,680	0
e1) Mobiliario y Equipo de Administración	0	171,680	171,680	171,680	171,680	0
e2) Mobiliario y Equipo Educativo y Recreativo			0	0	0	0
e3) Equipo e Instrumental Médico y de Laboratorio			0	0	0	0
e4) Vehículos y Equipo de Transporte			0	0	0	0
e5) Equipo de Defensa y Seguridad			0	0	0	0
e6) Maquinaria, Otros Equipos y Herramientas			0	0	0	0
e7) Activos Biológicos			0	0	0	0
e8) Bienes Inmuebles			0	0	0	0
e9) Activos Intangibles			0	0	0	0
F. Inversión Pública (F=f1+f2+f3)	86,000,000	-15,318,140	70,681,860	70,681,860	53,414,435	0
f1) Obra Pública en Bienes de Dominio Público	86,000,000	-15,318,140	70,681,860	70,681,860	53,414,435	0
f2) Obra Pública en Bienes Propios	0	0	0	0	0	0
f3) Proyectos Productivos y Acciones de Fomento			0	0	0	0
G. Inversiones Financieras y Otras Provisiones (G=g1+g2+g3+g4+g5+g6+g7)	0	0	0	0	0	0
g1) Inversiones Para el Fomento de Actividades Productivas			0	0	0	0
g2) Acciones y Participaciones de Capital			0	0	0	0
g3) Compra de Títulos y Valores			0	0	0	0
g4) Concesión de Préstamos			0	0	0	0
g5) Inversiones en Fideicomisos, Mandatos y Otros Análogos			0	0	0	0
Fideicomiso de Desastres Naturales (Informativo)			0	0	0	0
g6) Otras Inversiones Financieras			0	0	0	0
g7) Provisiones para Contingencias y Otras Erogaciones Especiales			0	0	0	0
H. Participaciones y Aportaciones (H=h1+h2+h3)	0	0	0	0	0	0
h1) Participaciones			0	0	0	0
h2) Aportaciones			0	0	0	0
h3) Convenios			0	0	0	0
I. Deuda Pública (I=i1+i2+i3+i4+i5+i6+i7)	0	0	0	0	0	0
i1) Amortización de la Deuda Pública			0	0	0	0
i2) Intereses de la Deuda Pública			0	0	0	0
i3) Comisiones de la Deuda Pública			0	0	0	0
i4) Gastos de la Deuda Pública			0	0	0	0
i5) Costo por Coberturas			0	0	0	0
i6) Apoyos Financieros			0	0	0	0
i7) Adeudos de Ejercicios Fiscales Anteriores (ADEFAS)			0	0	0	0
III. Total de Egresos (III = I + II)	174,647,500	9,181,030	183,828,530	183,828,530	165,470,485	0

ING. FRANCISCO JOEL LIMAS RIVERA



L.A.E. EDWIGÉS LOPEZ LEDEZMA







MUNICIPIO DE TAMUÍN (a)  
Estado Analítico del Ejercicio del Presupuesto de Egresos Detallado - LDF  
Clasificación por Objeto del Gasto (Capítulo y Concepto)  
Del 1 de Enero al 31 de Diciembre de 2023 (b)  
(PESOS)

Concepto (c)	Egresos					Subejercicio (e)
	Aprobado (d)	Ampliaciones/ (Reducciones)	Modificado	Devengado	Pagado	

PRESIDENTE MUNICIPAL CONSTITUCIONAL

TESORERO MUNICIPAL

LIC. RAUL LLAMAS PEREZ  
CONTRALOR INTERNO



LIC. JUAN JOSE DEL ANGEL VELAZQUEZ  
SINDICO MUNICIPAL





*Juntos por un cambio*

## 3.4.6.2

Estado Analítico  
del Ejercicio del  
Presupuesto de  
Egresos Detallado -  
LDF Clasificación  
Administrativa



MUNICIPIO DE TAMUÍN (a)  
 Estado Analfítico del Ejercicio del Presupuesto de Egresos Detallado - LDF  
 Clasificación Administrativa  
 Del 1 de Enero al 31 de Diciembre de 2023 (b)  
 (PESOS)


Concepto (c)	Egresos					Subejercicio (e)
	Aprobado (d)	Ampliaciones/ (Reducciones)	Modificado	Devengado	Pagado	
I. Gasto No Etiquetado (I=A+B+C+D+E+F+G+H)	81,647,500	13,740,752	95,388,252	95,388,252	94,297,632	0
TESORERIA	81,647,500	13,740,752	95,388,252	95,388,252	94,297,632	0
INFRAESTRUCTURA	0	0	0	0	0	0
FORTALECIMIENTO	0	0	0	0	0	0
OTROS FONDOS	0	0	0	0	0	0
II. Gasto Etiquetado (II=A+B+C+D+E+F+G+H)	93,000,000	-4,559,722	88,440,278	88,440,278	71,172,853	0
TESORERIA	0	0	0	0	0	0
INFRAESTRUCTURA	42,000,000	9,864,790	51,864,790	51,864,790	39,802,547	0
FORTALECIMIENTO	28,000,000	4,747,387	32,747,387	32,747,387	29,523,849	0
OTROS FONDOS	23,000,000	-19,171,899	3,828,101	3,828,101	1,846,457	0
III. Total de Egresos (III = I + II)	174,647,500	9,181,030	183,828,530	183,828,530	165,470,485	0

  
 ING. FRANCISCO JOEL LIMAS RIVERA  
 PRESIDENTE MUNICIPAL CONSTITUCIONAL

  
**PRESIDENCIA MUNICIPAL**  


  
 L.A.E. EDWIGES LOPEZ LEDEZMA  
 TESORERO MUNICIPAL

  
**TESORERIA MUNICIPAL**  


  
 LIC. RAUL LLAMAS PEREZ  
 CONTRALOR INTERNO

  
**CONTRALORIA INTERNA**  


  
 LIC. JUAN JOSE DEL ANGEL VELAZQUEZ  
 SINDICO MUNICIPAL

  
**SINDICATURA**  




*Juntos por un cambio*

## 3.4.6.3

Estado Analítico  
del Ejercicio del  
Presupuesto de  
Egresos Detallado -  
LDF Clasificación  
Funcional



MUNICIPIO DE TAMUÍN (a)  
**Estado Analítico del Ejercicio del Presupuesto de Egresos Detallado - LDF**  
 Clasificación Funcional (Finalidad y Función)  
 Del 1 de Enero al 31 de Diciembre de 2023 (b)  
 (PESOS)

Concepto (c)	Egresos					Subejercicio (e)
	Aprobado (d)	Ampliaciones/ (Reducciones)	Modificado	Devengado	Pagado	
<b>I. Gasto No Etiquetado (I=A+B+C+D)</b>	<b>81,847,500</b>	<b>13,740,752</b>	<b>95,388,252</b>	<b>95,388,252</b>	<b>94,297,632</b>	<b>0</b>
<b>A. Gobierno (A=a1+a2+a3+a4+a5+a6+a7+a8)</b>	<b>66,703,900</b>	<b>14,093,148</b>	<b>80,797,048</b>	<b>80,797,046</b>	<b>79,708,426</b>	<b>0</b>
a1) Legislación			0			0
a2) Justicia			0			0
a3) Coordinación de la Política de Gobierno	959,500	-96	959,404	959,404	959,404	0
a4) Relaciones Exteriores			0			0
a5) Asuntos Financieros y Hacendarios	84,376,400	14,051,414	78,427,814	78,427,814	77,337,194	0
a6) Seguridad Nacional			0			0
a7) Asuntos de Orden Público y de Seguridad Interior	1,057,580	62,978	1,120,558	1,120,556	1,120,556	0
a8) Otros Servicios Generales	310,420	-21,148	289,272	289,272	289,272	0
<b>B. Desarrollo Social (B=b1+b2+b3+b4+b5+b6+b7)</b>	<b>1,000,000</b>	<b>-292,218</b>	<b>707,782</b>	<b>707,782</b>	<b>707,782</b>	<b>0</b>
b1) Protección Ambiental			0			0
b2) Vivienda y Servicios a la Comunidad			0			0
b3) Salud	100,000	-57,472	42,528	42,528	42,528	0
b4) Recreación, Cultura y Otras Manifestaciones Sociales	200,000	-110,069	89,931	89,931	89,931	0
b5) Educación	300,000	-177,636	122,364	122,364	122,364	0
b6) Protección Social	300,000	-83,671	216,330	216,330	216,330	0
b7) Otros Asuntos Sociales	100,000	136,830	236,830	236,830	236,830	0
<b>C. Desarrollo Económico (C=c1+c2+c3+c4+c5+c6+c7+c8+c9)</b>	<b>1,044,800</b>	<b>164,624</b>	<b>1,209,224</b>	<b>1,209,224</b>	<b>1,209,224</b>	<b>0</b>
c1) Asuntos Económicos, Comerciales y Laborales en General			0			0
c2) Agropecuaria, Silvicultura, Pesca y Caza			0			0
c3) Combustibles y Energía			0			0
c4) Minería, Manufacturas y Construcción			0			0
c5) Transporte			0			0
c6) Comunicaciones			0			0
c7) Turismo	994,800	113,310	1,107,910	1,107,910	1,107,910	0
c8) Ciencia, Tecnología e Innovación	50,000	51,314	101,314	101,314	101,314	0
c9) Otras Industrias y Otros Asuntos Económicos			0			0
<b>D. Otras No Clasificadas en Funciones Anteriores (D=d1+d2+d3+d4)</b>	<b>12,899,000</b>	<b>-224,799</b>	<b>12,674,201</b>	<b>12,674,201</b>	<b>12,674,201</b>	<b>0</b>
d1) Transacciones de la Deuda Pública / Costo Financiero de la Deuda	8,899,000	933,452	9,832,452	9,832,452	9,832,452	0
d2) Transferencias, Participaciones y Aportaciones Entre Diferentes Niveles y Órdenes de Gobierno			0			0
d3) Saneamiento del Sistema Financiero			0			0
d4) Adeudos de Ejercicios Fiscales Anteriores	4,000,000	-1,158,252	2,841,748	2,841,748	2,841,748	0
<b>II. Gasto Etiquetado (II=A+B+C+D)</b>	<b>93,000,000</b>	<b>-4,559,722</b>	<b>88,440,278</b>	<b>88,440,278</b>	<b>71,172,853</b>	<b>0</b>
<b>A. Gobierno (A=a1+a2+a3+a4+a5+a6+a7+a8)</b>	<b>7,800,000</b>	<b>7,476,896</b>	<b>14,476,896</b>	<b>14,476,896</b>	<b>14,327,067</b>	<b>0</b>
a1) Legislación			0			0
a2) Justicia			0			0
a3) Coordinación de la Política de Gobierno			0			0
a4) Relaciones Exteriores			0			0
a5) Asuntos Financieros y Hacendarios	0	1,467,070	1,467,070	1,467,070	1,317,441	0
a6) Seguridad Nacional			0			0
a7) Asuntos de Orden Público y de Seguridad Interior	7,000,000	5,659,298	12,659,298	12,659,298	12,659,298	0
a8) Otros Servicios Generales	0	350,328	350,328	350,328	350,328	0
<b>B. Desarrollo Social (B=b1+b2+b3+b4+b5+b6+b7)</b>	<b>86,000,000</b>	<b>-13,782,847</b>	<b>72,217,353</b>	<b>72,217,353</b>	<b>56,334,966</b>	<b>0</b>
b1) Protección Ambiental	0	11,553,593	11,553,593	11,553,593	7,019,037	0
b2) Vivienda y Servicios a la Comunidad	86,000,000	-39,872,491	46,127,509	46,127,509	37,095,787	0
b3) Salud			0			0
b4) Recreación, Cultura y Otras Manifestaciones Sociales	0	13,930,315	13,930,315	13,930,315	12,038,381	0
b5) Educación	0	605,937	605,937	605,937	181,781	0
b6) Protección Social			0			0
b7) Otros Asuntos Sociales			0			0
<b>C. Desarrollo Económico (C=c1+c2+c3+c4+c5+c6+c7+c8+c9)</b>	<b>0</b>	<b>1,746,229</b>	<b>1,746,229</b>	<b>1,746,229</b>	<b>510,821</b>	<b>0</b>
c1) Asuntos Económicos, Comerciales y Laborales en General			0			0
c2) Agropecuaria, Silvicultura, Pesca y Caza			0			0
c3) Combustibles y Energía			0			0
c4) Minería, Manufacturas y Construcción			0			0
c5) Transporte	0	248,208	248,208	248,208	61,415	0
c6) Comunicaciones	0	1,498,021	1,498,021	1,498,021	448,406	0
c7) Turismo			0			0
c8) Ciencia, Tecnología e Innovación			0			0
c9) Otras Industrias y Otros Asuntos Económicos			0			0



MUNICIPIO DE TAMUÍN (a)  
Estado Analítico del Ejercicio del Presupuesto de Egresos Detallado - LDF  
Clasificación Funcional (Finalidad y Función)  
Del 1 de Enero al 31 de Diciembre de 2023 (b)  
(PESOS)

Concepto (c)	Egresos					Subejercicio (e)
	Aprobado (d)	Ampliaciones/ (Reducciones)	Modificado	Devengado	Pagado	
D. Otras No Clasificadas en Funciones Anteriores (D=d1+d2+d3+d4)	0	0	0	0	0	0
d1) Transacciones de la Deuda Publica / Costo Financiero de la Deuda			0			0
d2) Transferencias, Participaciones y Aportaciones Entre Diferentes Niveles y Ordenes de Gobierno			0			0
d3) Saneamiento del Sistema Financiero			0			0
d4) Adeudos de Ejercicios Fiscales Anteriores			0			0
III. Total de Egresos (III = I + II)	174,647,500	9,181,030	183,828,530	183,828,530	185,470,485	0



ING. FRANCISCO JOEL LIMAS RIVERA  
PRESIDENTE MUNICIPAL CONSTITUCIONAL

L.A.E. EDWIGES LOPEZ LEDEZMA  
TESORERO MUNICIPAL



LIC. RAÚL LLAMAS PÉREZ  
CONTRALOR INTERNO



LIC. JUAN JOSÉ DEL ÁNGEL VELÁZQUEZ  
SINDICO MUNICIPAL





*Juntos por un cambio*

## 3.4.6.4

Estado Analítico  
del Ejercicio del  
Presupuesto de  
Egresos Detallado -  
LDF Clasificación  
Servicios  
Personales

Concepto (c)	Egresos					Subejercicio (e)
	Aprobado (d)	Ampliaciones/ (Reducciones)	Modificado	Devengado	Pagado	
<b>I. Gasto No Etiquetado (I=A+B+C+D+E+F)</b>	<b>35,570,624</b>	<b>-2,774,062</b>	<b>32,796,562</b>	<b>32,796,562</b>	<b>32,796,562</b>	<b>0</b>
A. Personal Administrativo y de Servicio Público	35,570,624	-2,774,062	32,796,562	32,796,562	32,796,562	0
B. Magisterio			0			0
C. Servicios de Salud (C=c1+c2)	0	0	0	0	0	0
c1) Personal Administrativo			0			0
c2) Personal Médico, Paramédico y afín			0			0
D. Seguridad Pública			0			0
E. Gastos asociados a la implementación de nuevas leyes federales o reformas a las mismas (E = e1 + e2)	0	0	0	0	0	0
e1) Nombre del Programa o Ley 1			0			0
e2) Nombre del Programa o Ley 2			0			0
F. Sentencias laborales definitivas			0			0
<b>II. Gasto Etiquetado (II=A+B+C+D+E+F)</b>	<b>7,000,000</b>	<b>-31,194</b>	<b>6,968,806</b>	<b>6,968,806</b>	<b>6,968,806</b>	<b>0</b>
A. Personal Administrativo y de Servicio Público			0			0
B. Magisterio			0			0
C. Servicios de Salud (C=c1+c2)	0	0	0	0	0	0
c1) Personal Administrativo			0			0
c2) Personal Médico, Paramédico y afín			0			0
D. Seguridad Pública	7,000,000	-31,194	6,968,806	6,968,806	6,968,806	0
E. Gastos asociados a la implementación de nuevas leyes federales o reformas a las mismas (E = e1 + e2)	0	0	0	0	0	0
e1) Nombre del Programa o Ley 1			0			0
e2) Nombre del Programa o Ley 2			0			0
F. Sentencias laborales definitivas			0			0
<b>III. Total del Gasto en Servicios Personales (III = I + II)</b>	<b>42,570,624</b>	<b>-2,805,256</b>	<b>39,765,368</b>	<b>39,765,368</b>	<b>39,765,368</b>	<b>0</b>



**PRESIDENCIA MUNICIPAL**  
 Ing. Francisco Joel Limas Rivera  
 Presidente Municipal Constitucional

*[Handwritten signature]*

ING. FRANCISCO JOEL LIMAS RIVERA  
 PRESIDENTE MUNICIPAL CONSTITUCIONAL



L.A.E. EDWIGES LOPEZ LEDEZMA  
 TESORERO MUNICIPAL

*[Handwritten signature]*

**TESORERIA MUNICIPAL**  
 Lic. Juan José del Ángel Velázquez  
 Síndico Municipal



LIC. RAUL LLAMAS PEREZ  
 CONTRALOR INTERNO

*[Handwritten signature]*

**CONTRALORIA INTERNA**  
 Lic. Raul Llamas Perez  
 Contralor Interno



LIC. JUAN JOSE DEL ANGEL VELAZQUEZ  
 SINDICO MUNICIPAL

*[Handwritten signature]*

**SINDICATURA**  
 Lic. Juan José del Ángel Velázquez  
 Síndico Municipal






*Juntos por un cambio*

## 3.4.7

# Guia de Cumplimiento de la Ley de Disciplina Financiera de las Entidades Federativas y Municipios -LDF

 <b>MUNICIPIO DE TAMUUN, S.L.P.</b> Guía de Cumplimiento de la Ley de Disciplina Financiera de las Entidades Federativas y Municipios Del 1 de enero al 31 de diciembre de 2023 (b)							
Indicadores de Observancia (c)	Implementación		Resultado		Fundamento (h)	Comentarios (i)	
	SI	NO	Monto o valor (f)	Unidad (moneda/corriente) (g)			
	Mecanismo de Verificación (e)	Fecha estimada de cumplimiento (a)					
<b>INDICADORES PRESUPUESTARIOS</b>							
<b>A. INDICADORES CUANTITATIVOS</b>							
<b>1 Balance Presupuestario Sostenible (j)</b>							
a. Propuesto	X	Iniciativa de Ley de Ingresos y Proyecto de Presupuesto de Egresos		174,647,500.00	pesos	Art. 6 y 19 de la LDF	
b. Estimado/Aprobado	X	Ley de Ingresos y Presupuesto de Egresos		170,780,500.00	pesos	Art. 6 y 19 de la LDF	
c. Devengado	X	Cuenta Pública / Formato 4 LDF		150,086,129.00	pesos	Art. 6 y 19 de la LDF	
<b>2 Balance Presupuestario de Recursos Disponibles Sostenible (k)</b>							
a. Propuesto	X	Iniciativa de Ley de Ingresos y Proyecto de Presupuesto de Egresos		174,647,500.00	pesos	Art. 6 y 19 de la LDF	
b. Estimado/Aprobado	X	Ley de Ingresos y Presupuesto de Egresos		170,780,500.00	pesos	Art. 6 y 19 de la LDF	
c. Devengado	X	Cuenta Pública / Formato 4 LDF		179,961,530.00	pesos	Art. 6 y 19 de la LDF	
<b>3 Financiamiento Neto dentro del Techo de Financiamiento Neto (l)</b>							
a. Propuesto	X	Iniciativa de Ley de Ingresos		3,867,000.00	pesos	Art. 6, 19 y 46 de la LDF	
b. Estimado	X	Ley de Ingresos		3,867,000.00	pesos	Art. 6, 19 y 46 de la LDF	
c. Devengado	X	Cuenta Pública / Formato 4 LDF		10,124,590.00	pesos	Art. 6, 19 y 46 de la LDF	
<b>4 Recursos destinados a la atención de desastres naturales</b>							
a. Asignación al fideicomiso para desastres naturales (m)							
a.1 Aprobado	X	Reporte Trím. Formato 6 a)		0.00	pesos	Art. 9 de la LDF	en el presupuesto del ejercicio 2023 no se destinó ninguna partida
a.2 Pagado	X	Cuenta Pública / Formato 6 a)		0.00	pesos	Art. 9 de la LDF	en el presupuesto del ejercicio 2023 no se destinó ninguna partida
b. Aprobación promedio realizada por la Entidad Federativa durante los 5 ejercicios previos, para infraestructura dañada por desastres naturales (n)		Autorizaciones de recursos aprobados por el FONDEN		0.00	pesos	Art. 9 de la LDF	en el presupuesto del ejercicio 2023 no se destinó ninguna partida
c. Saldo del fideicomiso para desastres naturales (o)		Cuenta Pública / Auxiliar de Cuentas		0.00	pesos	Art. 9 de la LDF	en el presupuesto del ejercicio 2023 no se destinó ninguna partida
d. Costo promedio de los últimos 5 ejercicios de la reconstrucción de infraestructura dañada por desastres naturales (p)		Autorizaciones de recursos aprobados por el FONDEN		0.00	pesos	Art. 9 de la LDF	en el presupuesto del ejercicio 2023 no se destinó ninguna partida
<b>5 Techo para servicios personales (q)</b>							
a. Asignación en el Presupuesto de Egresos	X	Reporte Trím. Formato 6 d)		42,570,624.00	pesos	Art. 10 y 21 de la LDF	
b. Devengado	X	Reporte Trím. Formato 6 d)		36,765,309	pesos	Art. 13 fracc. V y 21 de la LDF	
<b>6 Provisiones de gasto para compromisos de pago derivados de APPs (r)</b>							
a. Asignación en el Presupuesto de Egresos	X	Presupuesto de Egresos		0.00	pesos	Art. 11 y 21 de la LDF	en el presupuesto del ejercicio 2023 no se destinó ninguna partida
<b>7 Techo de ADEFAS para el ejercicio fiscal (s)</b>							
a. Propuesto		Proyecto de Presupuesto de Egresos		0.00	pesos	Art. 12 y 20 de la LDF	en el presupuesto del ejercicio 2023 no se destinó ninguna partida
b. Aprobado		Reporte Trím. Formato 6 a)		0.00	pesos	Art. 12 y 20 de la LDF	en el presupuesto del ejercicio 2023 no se destinó ninguna partida
c. Devengado		Cuenta Pública / Formato 6 a)		0.00	pesos	Art. 12 y 20 de la LDF	en el presupuesto del ejercicio 2023 no se destinó ninguna partida
<b>B. INDICADORES CUALITATIVOS</b>							
<b>1 Iniciativa de Ley de Ingresos y Proyecto de Presupuesto de Egresos</b>							
a. Objetivos anuales, estrategias y metas para el ejercicio fiscal (g)	X	Iniciativa de Ley de Ingresos y Proyecto de Presupuesto de Egresos				Art. 5 y 18 de la LDF	ESTOS CONCEPTOS SE ENCUENTRAN PUBLICADOS EN LOS PERIODICOS OFICIALES CORRESPONDIENTES
b. Proyecciones de ejercicios posteriores (h)	X	Iniciativa de Ley de Ingresos y Proyecto de Presupuesto de Egresos / Formatos 7 a) y b)				Art. 5 y 18 de la LDF	ESTOS CONCEPTOS SE ENCUENTRAN PUBLICADOS EN LOS PERIODICOS OFICIALES CORRESPONDIENTES
c. Descripción de riesgos relevantes y propuestas de acción para enfrentarlos (i)	X	Iniciativa de Ley de Ingresos y Proyecto de Presupuesto de Egresos				Art. 5 y 18 de la LDF	ESTOS CONCEPTOS SE ENCUENTRAN PUBLICADOS EN LOS PERIODICOS OFICIALES CORRESPONDIENTES
d. Resultados de ejercicios fiscales anteriores y el ejercicio fiscal en cuestión (n)	X	Iniciativa de Ley de Ingresos y Proyecto de Presupuesto de Egresos / Formatos 7 c) y d)				Art. 5 y 18 de la LDF	ESTOS CONCEPTOS SE ENCUENTRAN PUBLICADOS EN LOS PERIODICOS OFICIALES CORRESPONDIENTES
e. Estudio actuarial de las pensiones de sus trabajadores (r)	X	Proyecto de Presupuesto de Egresos / Formato 8				Art. 5 y 18 de la LDF	ESTOS CONCEPTOS SE ENCUENTRAN PUBLICADOS EN LOS PERIODICOS OFICIALES CORRESPONDIENTES
<b>2 Balance Presupuestario de Recursos Disponibles, en caso de ser negativo</b>							
a. Razones excepcionales que justifiquen el Balance Presupuestario de Recursos Disponibles negativo (j)		Iniciativa de Ley de Ingresos o Proyecto de Presupuesto de Egresos				Art. 6 y 19 de la LDF	
b. Fuente de recursos para cubrir el Balance Presupuestario de Recursos Disponibles negativo (k)		Iniciativa de Ley de Ingresos o Proyecto de Presupuesto de Egresos				Art. 6 y 19 de la LDF	
c. Número de ejercicios fiscales y acciones necesarias para cubrir el Balance Presupuestario de Recursos Disponibles negativo (l)		Iniciativa de Ley de Ingresos o Proyecto de Presupuesto de Egresos				Art. 6 y 19 de la LDF	
d. Informes, Trámites sobre el avance de las acciones para recuperar el Balance Presupuestario de Recursos Disponibles (m)		Reporte Trím. y Cuenta Pública				Art. 6 y 19 de la LDF	
<b>3 re Personales</b>							
a. Remuneraciones de los servidores públicos (co)		Proyecto de Presupuesto				Art. 10 y 21 de la LDF	
b. Provisiones salariales y económicas para cubrir incrementos salariales, creación de plazas y otros (cl)		Proyecto de Presupuesto				Art. 10 y 21 de la LDF	
<b>INDICADORES DEL EJERCICIO PRESUPUESTARIO</b>							
<b>A. INDICADORES CUANTITATIVOS</b>							
<b>1 Ingresos Excedentes derivados de Ingresos de Libre Disposición</b>							
a. Monto de Ingresos Excedentes derivados de I.D. (ee)		Cuenta Pública / Formato 5		10'124,599.00	pesos	Art. 14 y 21 de la LDF	
b. Monto de Ingresos Excedentes derivados de I.D. destinados al fin del A.14, fracción I de la LDF (ff)		Cuenta Pública		9'600,458.00	pesos	Art. 14 y 21 de la LDF	Aduellos de retención de impuestos del ejercicio 2016-2017-20218 sentencias definitivas emitidas por la autoridad competente (SAT)
c. Monto de Ingresos Excedentes derivados de I.D. destinados al fin del A.14, fracción II de la LDF (gg)		Cuenta Pública		0.00	pesos	Art. 14 y 21 de la LDF	
d. Monto de Ingresos Excedentes derivados de I.D. destinados al fin del A.14, fracción III de la LDF (hh)		Cuenta Pública		0.00	pesos	Art. 14 y 21 de la LDF	
e. Monto de Ingresos Excedentes derivados de I.D. destinados al fin del artículo noveno transitorio de la LDF (i)				0	pesos	Art. Noveno Transitorio de la LDF	



**MUNICIPIO DE TAMUÍN, S.L.P.**  
 Guía de Cumplimiento de la Ley de Disciplina Financiera de las Entidades Federativas y Municipios  
 Del 1 de enero al 31 de diciembre de 2023 (b)

Indicadores de Observación (a)	Implementación		Resultado		Fundamento (b)	Comentarios (c)
	SI	NO	Monto o valor (f)	Unidad (g)		
	Mecanismo de Verificación (d)	Fecha estimada de cumplimiento (e)				
<b>INDICADORES PRESUPUESTARIOS</b>						
1. <b>Monto de Ingresos Excedentes</b> derivados de ILD destinados al fin señalado por el Artículo 14, párrafo segundo y en el artículo 21 y Noveno Transitorio de la LDF (h)			0	pesos	Art. 14 y 21 de la LDF	
2. <b>Monto de Ingresos Excedentes</b> derivados de ILD en un nivel de endeudamiento sostenible de acuerdo al Sistema de Alertas hasta por el 5% de los recursos para cubrir el Gasto Corriente (h)			4'624,141.00	pesos	Art. 14 y 21 de la LDF	
<b>II. INDICADORES CUALITATIVOS</b>						
1. Análisis Costo-Beneficio para programas o proyectos de inversión mayores a 10 millones de UDIS (i)	Página de internet de la Secretaría de Finanzas o Tesorería Municipal	X	31/12/2024		Art. 13 fracs. II y 21 de la LDF	EN EL PRESENTE EJERCICIO NO SE REALIZARON PROGRAMAS DE INVERSIÓN MAYORES A 10 MILLONES
2. Análisis de conveniencia y análisis de transferencia de riesgos de los proyectos APN (i)	Página de internet de la Secretaría de Finanzas o Tesorería Municipal	X	31/12/2024		Art. 13 fracs. III y 21 de la LDF	
3. Identificación de población objetivo, destino y temporalidad de subvención (i)	Página de internet de la Secretaría de Finanzas o Tesorería Municipal	X	31/12/2024		Art. 13 fracs. VII y 21 de la LDF	
<b>INDICADORES DE DEUDA PÚBLICA</b>						
<b>INDICADORES CANTITATIVOS</b>						
Obligaciones a Corto Plazo						
1. Saldo de Obligaciones a Corto Plazo (mm)		X	31/12/2024	0.00	pesos	Art. 30 fracs. I de la LDF
2. Obligaciones a Corto Plazo (nn)		X	31/12/2024	0.00	pesos	Art. 30 fracs. I de la LDF



**PRESIDENCIA MUNICIPAL**  
**Tamuín**  
 Juntos por un cambio

*[Handwritten signature]*  
 ING. FRANCISCO VIEL LLAMAS REYES  
 PRESIDENTE MUNICIPAL  
 AUTORIZADO



**SINDICATURA**  
**Tamuín**  
 Juntos por un cambio

LIC. JUAN JOSÉ DEL ÁNGEL VELAZQUEZ  
 SINDICO MUNICIPAL  
 Vo. Bo.

*[Handwritten signature]*  
 LIC. EDUARDO LÓPEZ LEDEZMA  
 TESORERO MUNICIPAL  
 ELABORO



**TESORERÍA MUNICIPAL**  
**Tamuín**  
 Juntos por un cambio

*[Handwritten signature]*  
 LIC. RAJIL LLAMAS REYES  
 CONTRALOR MUNICIPAL  
 REVIÓ



**CONTRALORÍA INTERNA**  
**Tamuín**  
 Juntos por un cambio



*Juntos por un cambio*

**INFORMACIÓN**

**DESEMPEÑO**



*Juntos por un cambio*

## 3.5.1

# Listado de Programas Presupuestarios

## Programas y Proyectos de Inversión



Del 1° de enero al 31 de diciembre de 2023

## Municipio de Tamuín, S.L.P.

Clave presupuestaria	Programa presupuestario	Importe	Responsables	Proyectos
01- 1A-A1001 a S1012 - 1000 al 9000 - 1 o 2	PRESTACION DE SERVICION PUBLICOS	81'647,500.00	PRESIDENCIA	ATENCION A LA CUIDADANIA
			SECRETARIA GRAL	ATENCION A LA CUIDADANIA
			TESORERIA MPAL	ATENCION A LA CUIDADANIA
			OBRAS PUBLICAS	ATENCION A LA CUIDADANIA
			ASUNTOS INDIGENAS	ATENCION A LA CUIDADANIA
			TRANSPARENCIA	ATENCION A LA CUIDADANIA
			CONTRALORIA INT.	ATENCION A LA CUIDADANIA
			SINDICATURA	ATENCION A LA CUIDADANIA
			DIF	ATENCION A LA CUIDADANIA
DESARROLLO RURAL	ATENCION A LA CUIDADANIA			
02-2A-O1001 a O3501 -6111 a 6191 - 2	REALIZAR OBRAS Y ACCIONES EN BENEFICIO DE LA POBLACION EN POBREZA EXTREMA Y DE ALTO REZAGO SOCIAL	42'000,000.00	OBRAS PUBLICAS	AGUA POTABLE, ALCANTARILLADO Y DRENAJE. ENERGIA ELECTRICA RURAL, URBANIZACION, VIVIENDA, INFRAESTRUCTURA CARRETERA, SALUD Y EDUCACION
			DESARROLLO SOCIAL	AGUA POTABLE, ALCANTARILLADO Y DRENAJE. ENERGIA ELECTRICA RURAL, URBANIZACION, VIVIENDA, INFRAESTRUCTURA CARRETERA, SALUD Y EDUCACION
03-3A-O1101 a O3501 - 1101 a 9000 - 1 o 2	CUBRIR LAS NECESIDADES PRIORITARIAS DE LA POBLACION TALES COMO (SEGURIDAD PUBLICA, ALIMENTACION Y SERVICIOS BASICOS)	28'000,000.00	SEGURIDAD PUBLICA	SUELDOS, EQUIPAMIENTO, CAPACITACION
			DESARROLLO SOCIAL	REHABILITACION DE INFRAESTRUCTURA
			OBRAS PUBLICAS	REHABILITACION DE INFRAESTRUCTURA
			SMDIF	ATENCION A PRESONAS VULNERABLES, PROGRAMAS ALIMENTARIOS
	REALIZAR OBRAS DE IMPACTO	23'000,000.00	OBRAS PUBLICAS	AGUA POTABLE, ALCANTARILLADO Y

Clave presupuestaria	Programa presupuestario	Importe	Responsables	Proyectos
04-4A-O1001 a O3501 -6111 a 6191 - 2	SOCIAL EN BENEFICIO DE LA POBLACION EN POBREZA EXTREMA Y DE ALTO REZAGO SOCIAL			DRENAJE. ENERGIA ELECTRICA RURAL, URBANIZACION, VIVIENDA, INFRAESTRUCTURA CARRETERA, SALUD Y EDUCACION
			DESARROLLO SOCIAL	AGUA POTABLE, ALCANTARILLADO Y DRENAJE. ENERGIA ELECTRICA RURAL, URBANIZACION, VIVIENDA, INFRAESTRUCTURA CARRETERA, SALUD Y EDUCACION
	Total	174'647,000.00		



**ING. FRANCISCO JOEL LIMAS RIVERA**  
PRESIDENTE MUNICIPAL  
AUTORIZÓ



**PRESIDENCIA MUNICIPAL**





**LIC. EDWIGES LÓPEZ LEDEZMA**  
TESORERO MUNICIPAL  
ELABORÓ



**TESORERÍA MUNICIPAL**





**LIC. JUAN JOSÉ DEL ÁNGEL VELÁZQUEZ**  
SINDICO MUNICIPAL  
Vo.Bu.



**SINDICATURA**





**LIC. RAÚL LLAMAS PÉREZ**  
CONTRALOR MUNICIPAL  
REVISÓ



**CONTRALORIA INTERNA**





*Juntos por un cambio*

## 3.5.2

Cumplimiento Final  
de los programas  
presupuestarios o,  
en su caso aquellos  
que fueron  
aprobados durante  
el Ejercicio Fiscal  
2023



Programa presupuestario:		Clave presupuestaria:						Importe: \$				
PRESTACION DE SERVICION PUBLICOS		01- 1A-A1001 a S1012 - 1000 al 9000 - 1 o 2						95'388,252.39				
Eje del Plan Municipal de Desarrollo al cual contribuye el programa:				Vertiente al cual contribuye el programa:			Línea de acción o estrategia al cual contribuye el programa:					
Resumen narrativo / objetivo		Indicadores								Medios de Verificación	Supuestos	
		Nombre	Descripción	Fórmula	Variables	Unidad de medida	Línea base	Meta	Tipo de indicador			Dimensión
Fin	Contribuir a que Tamuín sea un municipio próspero, sustentable, incluyente y con buen gobierno	Personas atendidas en los diferentes departamentos del ayuntamiento	Mejorar el servicio a la ciudadanía	Porcentual	Variable 1: personas atendidas en el año 2021 Variable 2: Personas atendidas en el año 2023	Solicitudes atendidas	2023	Mayor número de personas atendidas	Estratégicos	(Eficiencia, eficacia, calidad)	Informes anuales de cada departamento del ayuntamiento	Existan los recursos necesarios para cumplir con la demanda de la ciudadanía
	Propósito	La población que habita en el Municipio de Tamuín tenga cubierta la demanda de los servicios públicos	Número de personas atendidas	Mejorar el servicio a la ciudadanía	Porcentual	Variable 1: Población atendida a través de los servicios públicos 2021 Variable 2: Población atendida a través de los servicios públicos 2023	Solicitudes atendidas	2023	Mayor número de personas atendidas	Estratégicos	(Eficiencia, eficacia, economía, calidad)	Informes anuales de cada departamento del ayuntamiento
Componentes	C1 Direcciones de administración pública	Servicio brindado por los directores	Resolver las solicitudes realizadas	Porcentual	Variable 1: personas atendidas en el año 2021 Variable 2: Personas atendidas en el año 2023	Solicitudes atendidas	2023	Mayor número de servicios atendidos	gestión	(Eficiencia, eficacia, economía, calidad)	Informe por cada una de las direcciones del ayuntamiento	Los servicios públicos se realizan de manera eficiente y oportuna
	C2	Ayudas sociales otorgadas	Otorgar más apoyos	Porcentual	Variable 1:	Solicitudes	2023	Mayor número de	Gestión	(Eficiencia, eficacia,	Registro de solicitudes	Se cuente con los recursos

	Incrementar las ayudas sociales		sociales a la población		personas atendidas en el año 2021 Variable 2: Personas atendidas en el año 2023	atendidas		solicitudes atendidas		economía, calidad)	s recibidas con solicitudes atendidas	financieros y humanos para atender a la demanda ciudadana
<b>Actividades</b>	C1A1 Selección de personal alineado al perfil de puestos	Contratación de personal adecuado	Personal adecuado	Promedio	Variable 1: Número de personal capacitado en el 2021 Variable 2: Número de personal capacitado en el 2023	Certificaciones	2023	Número de empleados	Estratégico	(Eficiencia, eficacia, calidad)	Numero de certificaciones de funcionarios	Se cuenta con los recursos financieros y humanos para la emisión de los nombramientos
	C1A2 Recepción de solicitudes y canalización a los departamentos correspondientes para realizar los servicios públicos	Priorizar las necesidades de la población	Selección de solicitudes	Porcentaje	Variable 1: Número de solicitudes seleccionadas del 2021 Variable 2: Número de solicitudes seleccionadas del 2023	Solicitudes atendidas	2023	Mayor número de solicitudes atendidas	Gestión	(Eficiencia, eficacia, economía, calidad)	Reporte de estadísticas internas de los directores	Se cuenta con los recursos financieros, materiales y humanos para atender a la demanda ciudadana
	C1A3 Gestionar apoyos extraordinarios	Realizar la gestión de recursos adicionales para incrementar los apoyos extraordinarios	Entregar solicitudes a diferentes dependencias gubernamentales	Promedio	Variable 1: Numero de gestiones realizadas en el 2021 Variable 2: Numero de gestiones realizadas en el 2023	Solicitudes	2023	Incremento de recursos	Gestión	(Eficiencia, eficacia, economía, calidad)	Presupuesto asignado	que se cuenta con recurso presupuestal por parte de las diferentes entidades gubernamentales
	C2A1 Recepción de solicitudes	Priorizar las necesidades de la población	Selección de solicitudes	Porcentaje	Variable 1: Número de solicitudes seleccionadas del 2021 Variable 2: Número de solicitudes seleccionadas del 2023	Solicitudes atendidas	2023	Mayor número de solicitudes atendidas	Gestión	(Eficiencia, eficacia, economía, calidad)	Reporte de estadísticas internas de los directores	Se cuenta con los recursos financieros, materiales y humanos para atender a la demanda ciudadana
	C2A2 Elaboración de expedientes	Aplicar estudios socioeconómicos	Integración de expedientes	Porcentaje	Variable 1: Numero de expedientes del 2021 Variable 2: Numero de expedientes del 2023	expedientes completos	2023	Mayor cantidad de expedientes completos	Gestión	(Eficiencia, eficacia, economía, calidad)	Diagnóstico de las necesidades de la población	Se cuenta con los recursos financieros, materiales y humanos para atender a la demanda ciudadana
	C2A3 Entrega de apoyos	Entrega de apoyos a personas de mayor necesidad	Entrega de apoyos a personas de mayor necesidad	Porcentaje	Variable 1: Número de apoyos entregados en 2021 Variable 2: Número de apoyos entregados en 2023	Número de apoyos entregados	2023	Mayor cantidad de apoyos entregados	Gestión	(Eficiencia, eficacia, economía, calidad)	Informe anual de apoyos entregados	Se cuenta con suficiente presupuestó para la entrega de apoyo

Programa presupuestario: REALIZAR OBRAS Y ACCIONES EN BENEFICIO DE LA POBLACION EN POBREZA EXTREMA Y DE ALTO REZAGO SOCIAL						Clave presupuestaria: 02-2A-01001 a O3501 - 6111 a 6191 - 2			Importe: \$ 51'864,790.00			
Eje del Plan Municipal de Desarrollo al cual contribuye el programa:				Vertiente al cual contribuye el programa:			Línea de acción o estrategia al cual contribuye el programa:					
Resumen narrativo / objetivo		Indicadores										
		Nombre	Descripción	Fórmula	Variables	Unidad de medida	Línea base	Meta	Tipo de indicador	Dimensión	Medios de Verificación	Supuestos
Fin	Contribuir a la disminución del rezago en los servicios básicos de vivienda, salud, educación, comunicaciones y urbanización de los habitantes en las localidades con alto nivel de rezago social, propiciando al desarrollo de un entorno digno mediante el financiamiento de obras de infraestructura.	Total de habitantes beneficiados con las obras realizadas	Disminuir la pobreza y el rezago social en las localidades	Porcentual	Variable 1: Sumatoria de programas y acciones realizadas  Variable 2: Sumatoria de programas y acciones programadas	habitante	2023	100%	Estratégico	(Eficiencia, eficacia, economía, calidad)	Informe anual del Programa de obras y acciones (POA)	Se cuenta con suficiencia presupuestaria para la ejecución de las obras
	Los habitantes de las localidades de alto rezago social cuentan con mayor número de servicios básicos	Total de localidades con alto y muy alto nivel de rezago social	Disminuir la pobreza y el rezago social	Porcentual	Variable 1: Sumatoria de programas y acciones realizadas  Variable 2: Sumatoria de programas y acciones programadas	localidades	2023	100%	Estratégico	(Eficiencia, eficacia, economía, calidad)	Informe anual del Programa de obras y acciones (POA)	Se cuenta con suficiencia presupuestaria para la ejecución de las obras
Componentes	C1 Infraestructura en obras de agua potable	Total de obras realizadas en zonas de pobreza y rezago social	Cumplir con las metas programadas	Porcentual	Variable 1: Obras realizadas  Variable 2: Obras programadas	No de obras	2023	100%	Estratégico	(Eficiencia, eficacia, economía, calidad)	Informe anual del Programa de obras y acciones (POA)	Se cuenta con suficiencia presupuestaria para la ejecución de las obras
	C2 Infraestructura en obras de alcantarillado y drenaje	Total de obras realizadas en zonas de pobreza y rezago social	Cumplir con las metas programadas	Porcentual	Variable 1: Obras realizadas  Variable 2: Obras programadas	No de obras	2023	100%	Estratégico	(Eficiencia, eficacia, economía, calidad)	Informe anual del Programa de obras y acciones (POA)	Se cuenta con suficiencia presupuestaria para la ejecución de las obras
	C3 Infraestructura en obras de Energía eléctrica rural	Total de obras realizadas en zonas de pobreza y rezago social	Cumplir con las metas programadas	Porcentual	Variable 1: Obras realizadas  Variable 2: Obras programadas	No de obras	2023	100%	Estratégico	(Eficiencia, eficacia, economía, calidad)	Informe anual del Programa de obras y acciones (POA)	Se cuenta con suficiencia presupuestaria para la ejecución de las obras
	C4	Total de obras	Cumplir con las	Porcentual	Variable 1:		2023	100%	Estratégico	(Eficiencia, eficacia,	Informe anual del	Se cuenta con

	Infraestructura en obras de urbanización	realizadas en zonas de pobreza y rezago social	metas programadas		Obras realizadas Variable 2: Obras programadas	No de obras				economía, calidad)	Programa de obras y acciones (POA)	suficiencia presupuestaria para la ejecución de las obras
	C5 Infraestructura en obras de vivienda	Total de obras realizadas en zonas de pobreza y rezago social	Cumplir con las metas programadas	Porcentual	Variable 1: Obras realizadas Variable 2: Obras programadas	No de obras	2023	100%	Estratégico	(Eficiencia, eficacia, economía, calidad)	Informe anual del Programa de obras y acciones (POA)	Se cuente con suficiencia presupuestaria para la ejecución de las obras
Actividades	C1A1 Integración de proyectos de infraestructura	Total de proyectos integrados	Cumplir con las metas programadas	Porcentual	Variable 1: Obras realizadas Variable 2: Obras programadas	No de obras	2023	100%	Estratégico	(Eficiencia, eficacia, economía, calidad)	Informe anual del Programa de obras y acciones (POA)	Se cuente con suficiencia presupuestaria para la ejecución de las obras
	C1A2 Supervisión de la ejecución de obras de Infraestructura	Total de obras supervisadas	Cumplir con las metas programadas	Porcentual	Variable 1: Obras realizadas Variable 2: Obras programadas	No de obras	2023	100%	Estratégico	(Eficiencia, eficacia, economía, calidad)	Informe anual del Programa de obras y acciones (POA)	Se cuente con suficiencia presupuestaria para la ejecución de las obras
	C1A3 Presentación de finiquitos de obras terminadas de Infraestructura	Total de obras finiquitadas	Cumplir con las metas programadas	Porcentual	Variable 1: Obras realizadas Variable 2: Obras programadas	No de obras	2023	100%	Estratégico	(Eficiencia, eficacia, economía, calidad)	Informe anual del Programa de obras y acciones (POA)	Se cuente con suficiencia presupuestaria para la ejecución de las obras
	C2A1 Integración de proyectos de infraestructura	Total de proyectos integrados	Cumplir con las metas programadas	Porcentual	Variable 1: Obras realizadas Variable 2: Obras programadas	No de obras	2023	100%	Estratégico	(Eficiencia, eficacia, economía, calidad)	Informe anual del Programa de obras y acciones (POA)	Se cuente con suficiencia presupuestaria para la ejecución de las obras
	C2A2 Supervisión de la ejecución de obras de Infraestructura	Total de obras supervisadas	Cumplir con las metas programadas	Porcentual	Variable 1: Obras realizadas Variable 2: Obras programadas	No de obras	2023	100%	Estratégico	(Eficiencia, eficacia, economía, calidad)	Informe anual del Programa de obras y acciones (POA)	Se cuente con suficiencia presupuestaria para la ejecución de las obras
	C2A3 Presentación de finiquitos de obras terminadas de infraestructura	Total de obras finiquitadas	Cumplir con las metas programadas	Porcentual	Variable 1: Obras realizadas Variable 2: Obras programadas	No de obras	2023	100%	Estratégico	(Eficiencia, eficacia, economía, calidad)	Informe anual del Programa de obras y acciones (POA)	Se cuente con suficiencia presupuestaria para la ejecución de las obras
	C3A1 Integración de proyectos de infraestructura	Total de proyectos integrados	Cumplir con las metas programadas	Porcentual	Variable 1: Obras realizadas Variable 2: Obras programadas	No de obras	2023	100%	Estratégico	(Eficiencia, eficacia, economía, calidad)	Informe anual del Programa de obras y acciones (POA)	Se cuente con suficiencia presupuestaria para la ejecución de las obras
	C3A2 Supervisión de la ejecución de obras de infraestructura	Total de obras supervisadas	Cumplir con las metas programadas	Porcentual	Variable 1: Obras realizadas Variable 2: Obras programadas	No de obras	2023	100%	Estratégico	(Eficiencia, eficacia, economía, calidad)	Informe anual del Programa de obras y acciones (POA)	Se cuente con suficiencia presupuestaria para la ejecución de las obras

C3A3	Presentación de finiquitos de obras terminadas de infraestructura	Total de obras finiquitadas	Cumplir con las metas programadas	Porcentual	Variable 1: Obras realizadas Variable 2: Obras programadas	No de obras	2023	100%	Estratégico	(Eficiencia, eficacia, economía, calidad)	Informe anual del Programa de obras y acciones (POA)	Se cuente con suficiencia presupuestaria para la ejecución de las obras
C4A1	Integración de proyectos de infraestructura	Total de proyectos integrados	Cumplir con las metas programadas	Porcentual	Variable 1: Obras realizadas Variable 2: Obras programadas	No de obras	2023	100%	Estratégico	(Eficiencia, eficacia, economía, calidad)	Informe anual del Programa de obras y acciones (POA)	Se cuente con suficiencia presupuestaria para la ejecución de las obras
C4A2	Supervisión de la ejecución de obras de infraestructura	Total de obras supervisadas	Cumplir con las metas programadas	Porcentual	Variable 1: Obras realizadas Variable 2: Obras programadas	No de obras	2023	100%	Estratégico	(Eficiencia, eficacia, economía, calidad)	Informe anual del Programa de obras y acciones (POA)	Se cuente con suficiencia presupuestaria para la ejecución de las obras
C4A3	Presentación de finiquitos de obras terminadas de infraestructura	Total de obras finiquitadas	Cumplir con las metas programadas	Porcentual	Variable 1: Obras realizadas Variable 2: Obras programadas	No de obras	2023	100%	Estratégico	(Eficiencia, eficacia, economía, calidad)	Informe anual del Programa de obras y acciones (POA)	Se cuente con suficiencia presupuestaria para la ejecución de las obras
C5A1	Integración de proyectos de infraestructura	Total de proyectos integrados	Cumplir con las metas programadas	Porcentual	Variable 1: Obras realizadas Variable 2: Obras programadas	No de obras	2023	100%	Estratégico	(Eficiencia, eficacia, economía, calidad)	Informe anual del Programa de obras y acciones (POA)	Se cuente con suficiencia presupuestaria para la ejecución de las obras
C5A2	Supervisión de la ejecución de obras de infraestructura	Total de obras supervisadas	Cumplir con las metas programadas	Porcentual	Variable 1: Obras realizadas Variable 2: Obras programadas	No de obras	2023	100%	Estratégico	(Eficiencia, eficacia, economía, calidad)	Informe anual del Programa de obras y acciones (POA)	Se cuente con suficiencia presupuestaria para la ejecución de las obras
C5A3	Presentación de finiquitos de obras terminadas de infraestructura	Total de obras finiquitadas	Cumplir con las metas programadas	Porcentual	Variable 1: Obras realizadas Variable 2: Obras programadas	No de obras	2023	100%	Estratégico	(Eficiencia, eficacia, economía, calidad)	Informe anual del Programa de obras y acciones (POA)	Se cuente con suficiencia presupuestaria para la ejecución de las obras

<b>Programa presupuestario:</b> CUBRIR LAS NECESIDADES PRIORITARIAS DE LA POBLACION TALES COMO (SEGURIDAD PUBLICA, ALIMENTACION Y SERVICIOS BASICOS)						<b>Clave presupuestaria:</b> 03-3A-O1001 a O3501 - 6111 a 6191 - 2			<b>Importe: \$</b> 32'747,387.04			
Eje del Plan Municipal de Desarrollo al cual contribuye el programa:				Vertiente al cual contribuye el programa:				Línea de acción o estrategia al cual contribuye el programa:				
Resumen narrativo / objetivo		Indicadores										
		Nombre	Descripción	Fórmula	Variables	Unidad de medida	Línea base	Meta	Tipo de indicador	Dimensión	Medios de Verificación	Supuestos
Fin	Contribuir a que el municipio sea próspero, seguro, e incluyente.	Total de habitantes beneficiados con las acciones realizadas	Cubrir el mayor número de demandas	Porcentual	Variable 1: sumatoria de apoyos entregados Variable 2:	habitantes	2023	100%	Estratégico	(Eficiencia, eficacia, economía, calidad)	Informe anual del Programa de obras y	Se cuente con suficiencia presupuestaria para la ejecución



	C3A1 Recepción de solicitudes	Porcentaje de solicitudes atendidas	Cumplir con las metas programadas	Porcentual	Variable 1: sumatoria de apoyos entregados Variable 2: Sumatoria de apoyos entregados	Solicitud	2023	100%	Estratégico	(Eficiencia, eficacia, economía, calidad)	Reportes internos de la dirección correspondientes	Se cuenta con suficiencia presupuestaria para la ejecución de las acciones
	C3a2 Canalización de solicitudes al departamento involucrado	Porcentaje de canalizaciones registradas	Cumplir con las metas programadas	Porcentual	Variable 1: sumatoria de apoyos entregados Variable 2: Sumatoria de apoyos entregados	acción	2023	100%	Estratégico	(Eficiencia, eficacia, economía, calidad)	Reportes internos de la dirección correspondientes	Se cuenta con suficiencia presupuestaria para la ejecución de las acciones
	Atender la demanda de la población	Porcentaje demandas atendidas de la población	Cumplir con las metas programadas	Porcentual	Variable 1: sumatoria de apoyos entregados Variable 2: Sumatoria de apoyos entregados	Obra o acción	2023	100%	Estratégico	(Eficiencia, eficacia, economía, calidad)	Informe anual del Programa de obras y acciones (POA)	Se cuenta con suficiencia presupuestaria para la ejecución de las acciones

<b>Programa presupuestario:</b> REALIZAR OBRAS DE IMPACTO SOCIAL EN BENEFICIO DE LA POBLACION EN POBREZA EXTREMA Y DE ALTO REZAGO SOCIAL						<b>Clave presupuestaria:</b> 04-4A-O1001 a O3501 - 6111 a 6191 - 2			<b>Importe: \$</b> 3'828,100.78			
Eje del Plan Municipal de Desarrollo al cual contribuye el programa:				Vertiente al cual contribuye el programa:				Línea de acción o estrategia al cual contribuye el programa:				
Resumen narrativo / objetivo		Indicadores										
		Nombre	Descripción	Fórmula	Variables	Unidad de medida	Línea base	Meta	Tipo de indicador	Dimensión	Medios de Verificación	Supuestos
<b>Fin</b>	Contribuir a la disminución del rezago en los servicios básicos de vivienda, salud, educación, comunicaciones y urbanización de los habitantes en las localidades con alto nivel de rezago social, propiciando al desarrollo de un entorno digno mediante el financiamiento de obras de infraestructura.	Total de habitantes beneficiados con las obras realizadas	Disminuir la pobreza y el rezago social en las localidades	Porcentual	Variable 1: Sumatoria de programas y acciones realizadas Variable 2: Sumatoria de programas y acciones programadas	habitante	2023	100%	Estratégico	(Eficiencia, eficacia, economía, calidad)	Informe anual del Programa de obras y acciones (POA)	Se cuenta con suficiencia presupuestaria para la ejecución de las obras
<b>Propósito</b>	Los habitantes de las localidades de alto rezago social cuentan con mayor número de servicios básicos	Total de localidades con alto y muy alto nivel de rezago social	Disminuir la pobreza y el rezago social	Porcentual	Variable 1: Sumatoria de programas y acciones realizadas Variable 2: Sumatoria de programas y acciones	localidades	2023	100%	Estratégico	(Eficiencia, eficacia, economía, calidad)	Informe anual del Programa de obras y acciones (POA)	Se cuenta con suficiencia presupuestaria para la ejecución de las obras

Componentes	Descripción	Indicador	Meta	Unidad de Medida	Variable 1: Obras realizadas	Variable 2: Obras programadas	Año	Cobertura	Impacto	Indicador de Calidad	Informe	Observaciones
Actividades	C1 Infraestructura en obras de agua potable, drenaje, electrificación, vivienda y urbanización.	Total de obras realizadas en zonas de pobreza y rezago social	Cumplir con las metas programadas	Porcentual	Variable 1: Obras realizadas	Variable 2: Obras programadas	No de obras 2023	100%	Estratégico	(Eficiencia, eficacia, economía, calidad)	Informe anual del Programa de obras y acciones (POA)	Se cuenta con suficiencia presupuestaria para la ejecución de las obras
	C1A1 Integración de proyectos de infraestructura	Total de proyectos integrados	Cumplir con las metas programadas	Porcentual	Variable 1: Obras realizadas	Variable 2: Obras programadas	No de obras 2023	100%	Estratégico	(Eficiencia, eficacia, economía, calidad)	Informe anual del Programa de obras y acciones (POA)	Se cuenta con suficiencia presupuestaria para la ejecución de las obras
	C1A2 Supervisión de la ejecución de obras de infraestructura	Total de obras supervisadas	Cumplir con las metas programadas	Porcentual	Variable 1: Obras realizadas	Variable 2: Obras programadas	No de obras 2023	100%	Estratégico	(Eficiencia, eficacia, economía, calidad)	Informe anual del Programa de obras y acciones (POA)	Se cuenta con suficiencia presupuestaria para la ejecución de las obras
	C1A3 Presentación de finiquitos de obras terminadas de infraestructura	Total de obras finiquitadas	Cumplir con las metas programadas	Porcentual	Variable 1: Obras realizadas	Variable 2: Obras programadas	No de obras 2023	100%	Estratégico	(Eficiencia, eficacia, economía, calidad)	Informe anual del Programa de obras y acciones (POA)	Se cuenta con suficiencia presupuestaria para la ejecución de las obras

En el ejercicio fiscal se aplicaron en un 80 % aproximadamente los programas estimados en el presupuesto de egresos 2023.



*[Handwritten signature in blue ink]*

ING. FRANCISCO JOEL LIMAS RIVERA  
PRESIDENTE MUNICIPAL  
AUTORIZÓ



*[Handwritten signature in blue ink]*

LIC. EDWIGES LÓPEZ LEDEZMA  
TESORERO MUNICIPAL  
ELABORÓ

*[Handwritten signature in blue ink]*

SINDICATURA  
LIC. JUAN JOSÉ DEL ÁNGEL VELÁZQUEZ  
SINDICO MUNICIPAL  
Vo.Bo.

*[Handwritten signature in blue ink]*

CONTROLADORIA  
LIC. RAÚL LLAMAS PÉREZ  
CONTRALOR MUNICIPAL  
REVISÓ