



Juntos por un cambio

CUENTA

PÚBLICA

2023

TOMO I



Juntos por un cambio

INFORMACIÓN

CONTABLE



Juntos por un cambio

1.1

ESTADO DE SITUACIÓN FINANCIERA

Concepto	2023	2022	Concepto	2023
ACTIVO			PASIVO	
Activo Circulante			Activo Circulante	
Efectivo y Equivalentes	15,342,467	13,043,787	Cuentas por Pagar a Corto Plazo	36,582,061
Derechos a Recibir Efectivo o Equivalentes	10,506,572	3,407,497	Documentos por Pagar a Corto Plazo	5,228,712
Derechos a Recibir Bienes o Servicios	852,943	652,943	Porción a Corto Plazo de la Deuda Pública a Largo Plazo	0
Inventarios	0	0	Títulos y Valores a Corto Plazo	0
Almacenes	0	0	Pasivos Diferidos a Corto Plazo	0
Estimación por Pérdida o Deterioro de Activos Circulantes	0	0	Fondos y Bienes de Terceros en Garantía y/o Administración a Corto Plazo	33,800
Otros Activos Circulantes	0	0	Provisiones a Corto Plazo	0
Total de Activos Circulantes	26,501,982	17,124,227	Otros Pasivos a Corto Plazo	0
Activo No Circulante			Total de Pasivos Circulantes	41,661,785
Inversiones Financieras a Largo Plazo	516,674	516,674	Pasivo No Circulante	
Derechos a Recibir Efectivo o Equivalentes a Largo Plazo	28,282,455	28,282,455	Cuentas por Pagar a Largo Plazo	2,398,883
Bienes Inmuebles, Infraestructura y Construcciones en Proceso	26,861,555	29,788,590	Documentos por Pagar a Largo Plazo	23,173,907
Bienes Muebles	10,628,956	10,287,015	Deuda Pública a Largo Plazo	27,630,960
Activos Intangibles	347,830	347,830	Pasivos Diferidos a Largo Plazo	0
Depreciación, Deterioro y Amortización Acumulada de Bienes	-5,387,432	-5,387,432	Fondos y Bienes de Terceros en Garantía y/o en Administración a Largo Plazo	0
Activos Diferidos	0	0	Provisiones a Largo Plazo	0
Estimación por Pérdida o Deterioro de Activos no Circulantes	0	0	Otros Pasivos a Largo Plazo	0
Otros Activos no Circulantes	0	0	Total de Pasivos No Circulantes	57,070,480
Total de Activos No Circulantes	61,230,038	63,815,151	Total del Pasivo	98,632,265
Total del Activo	87,732,020	80,939,368	HACIENDA PÚBLICA/PATRIMONIO	
			Hacienda Pública/Patrimonio Contribuido	2,071,910
			Aportaciones	2,071,910
			Donaciones de Capital	0
			Actualización de la Hacienda Pública/Patrimonio	0
			Hacienda Pública/Patrimonio Generado	-9,383,563
			Resultados del Ejercicio (Ahorro/Desahorro)	10,381,255
			Resultados de Ejercicios Anteriores	-10,008,796
			Revalúos	0
			Reservas	0
			Rectificaciones de Resultados de Ejercicios Anteriores	-9,756,021
			Exceso o Insuficiencia en la Actualización de la Hacienda Pública/Patrimonio	0
			Resultado por Posición Monetaria	0
			Resultado por Tenencia de Activos no Monetarios	0
			Total Hacienda Pública/Patrimonio	-7,311,652
			Total del Pasivo y Hacienda Pública (Patrimonio)	87,732,020

Los datos financieros y sus notas, son razonablemente correctos y son responsabilidad del emisor.

ING. FRANCISCO JOEL LLAMAS RIVERA
PRESIDENTE MUNICIPAL CONSTITUCIONAL

LIC. JUAN JOSE DEL ANGEL VELAZQUEZ
SINDICO MUNICIPAL



Juntos por un cambio

1.2

ESTADO DE ACTIVIDADES

Concepto	2023	2022
INGRESOS Y OTROS BENEFICIOS		
Ingresos de Gestión	26,451,640	13,820,330
Impuestos	16,207,220	6,020,669
Cuotas y Aportaciones de Seguridad Social	0	0
Contribuciones de Mejoras	0	0
Derechos	8,626,651	4,877,653
Productos	700,755	775,692
Aprovechamientos	718,914	1,846,317
Ingresos por Venta de Bienes y Prestación de Servicios	0	0
Participaciones, Aportaciones, Convenios, Incentivos Derivados de la Colaboración Fiscal, Fondos Distintos de Aportaciones, Transferencias, Asignaciones, Subsidios y Subvenciones, y Pensiones y Jubilaciones	163,634,589	141,986,127
Participaciones, Aportaciones, Convenios, Incentivos Derivados de la Colaboración Fiscal y Fondos Distintos de Aportaciones	163,634,589	141,986,127
Transferencias, Asignaciones, Subsidios y Subvenciones, y Pensiones y Jubilaciones	0	0
Otros Ingresos y Beneficios	0	0
Ingresos Financieros	0	0
Incremento por Variación de Inventarios	0	0
Disminución del Exceso de Estimaciones por Pérdida o Deterioro u Obsolescencia	0	0
Disminución del Exceso de Provisiones	0	0
Otros Ingresos y Beneficios Varios	0	0
Total de Ingresos y Otros Beneficios	190,086,129	155,806,467
GASTOS Y OTRAS PÉRDIDAS		
Gastos de Funcionamiento	84,170,637	77,266,412
Servicios Personales	39,765,369	38,273,489
Materiales y Suministros	17,179,399	14,546,414
Servicios Generales	27,225,769	24,446,509
Transferencias, Asignaciones, Subsidios y Otras Ayudas	16,969,991	13,837,873
Transferencias Internas y Asignaciones al Sector Público	5,950,983	4,210,550
Transferencias al Resto del Sector Público	0	0
Subsidios y Subvenciones	0	0
Ayudas Sociales	707,782	694,692
Pensiones y Jubilaciones	9,301,246	8,932,631
Transferencias a Fideicomisos, Mandatos y Contratos Análogos	0	0
Transferencias a la Seguridad Social	0	0
Donativos	0	0
Transferencias al Exterior	0	0
Participaciones y Aportaciones	0	0
Participaciones	0	0
Aportaciones	0	0
Convenios	0	0
Intereses, Comisiones y Otros Gastos de la Deuda Pública	6,985,452	5,187,132
Intereses de la Deuda Pública	3,964,885	3,207,610
Comisiones de la Deuda Pública	39,475	348
Gastos de la Deuda Pública	1,981,112	1,959,173
Costo por Coberturas	0	0
Apoyos Financieros	0	0
Otros Gastos y Pérdidas Extraordinarias	0	0
Estimaciones, Depreciaciones, Deterioros, Obsolescencia y Amortizaciones	0	0
Provisiones	0	0
Disminución de Inventarios	0	0
Otros Gastos	0	0
Inversión Pública	73,608,895	55,970,696
Inversión Pública no Capitalizable	73,608,895	55,970,696
Total de Gastos y Otras Pérdidas	179,704,875	152,244,113
Resultados del Ejercicio (Ahorro/Desahorro)	10,381,256	3,262,345

Bajo protesta de decir verdad declaramos que los Estados Financieros y sus notas, son razonablemente correctos y son responsabilidad del emisor.

ING. FRANCISCO JOEL LIMAS RIVERA
 PRESIDENTE MUNICIPAL CONSTITUCIONAL

LIC. RAUL LLAMAS PEREZ
 CONTRALOR

PRESIDENCIA MUNICIPAL

CONTRALORÍA INTERNA

TESORERÍA MUNICIPAL

LIC. EDWIGES LOPEZ LEDEZMA
 TESORERO MUNICIPAL

LIC. JUAN JOSE DEL ANGEL VELAZQUEZ
 SINDICO MUNICIPAL

SINDICATURA



Juntos por un cambio

1.3

ESTADO DE VARIACIÓN EN LA HACIENDA PÚBLICA

Cuenta Pública 2023
MUNICIPIO DE TAMUÍN
Estado de Variación en la Hacienda Pública
Del 1 de Enero al 31 de Diciembre de 2023
(Cifras en Pesos)

C-03

Concepto	Hacienda Pública / Patrimonio Contribuido	Hacienda Pública / Patrimonio Generado de Ejercicios Anteriores	Hacienda Pública / Patrimonio Generado del Ejercicio	Exceso o Insuficiencia en la Actualización de la Hacienda Pública / Patrimonio	TOTAL
Hacienda Pública/ Patrimonio Contribuido Neto de 2022	2,071,910				2,071,910
Aportaciones	2,071,910	0	0	0	2,071,910
Donaciones de Capital	0	0	0	0	0
Actualización de la Hacienda Pública/Patrimonio	0	0	0	0	0
Hacienda Pública/Patrimonio Generado Neto de 2022		-23,027,162	3,262,345		-19,764,817
Resultados del Ejercicio (Ahorro/Desahorro)	0	0	3,262,345	0	3,262,345
Resultados de Ejercicios Anteriores	0	-13,271,141	0	0	-13,271,141
Revalúos	0	0	0	0	0
Reservas	0	0	0	0	0
Rectificaciones de Resultados de Ejercicios Anteriores	0	-9,756,021	0	0	-9,756,021
Exceso o Insuficiencia en la Actualización de la Hacienda Pública/Patrimonio Neto de 2022				0	0
Resultado por Posición Monetaria	0	0	0	0	0
Resultado por Tenencia de Activos no Monetarios	0	0	0	0	0
Hacienda Pública/Patrimonio Neto Final de 2022	2,071,910	-23,027,162	3,262,345	0	-17,692,907
Cambios en la Hacienda Pública/Patrimonio Contribuido Neto de 2023	0				0
Aportaciones	0	0	0	0	0
Donaciones de Capital	0	0	0	0	0
Actualización de la Hacienda Pública/Patrimonio	0	0	0	0	0
Variaciones de la Hacienda Pública/Patrimonio Generado Neto de 2023		3,262,345	7,118,910		10,381,255
Resultados del Ejercicio (Ahorro/Desahorro)	0	0	10,381,255	0	10,381,255
Resultados de Ejercicios Anteriores	0	3,262,345	-3,262,345	0	0
Revalúos	0	0	0	0	0
Reservas	0	0	0	0	0
Rectificaciones de Resultados de Ejercicios Anteriores	0	0	0	0	0
Cambios en el Exceso o Insuficiencia en la Actualización de la Hacienda Pública/Patrimonio Neto de 2023				0	0
Resultado por Posición Monetaria	0	0	0	0	0
Resultado por Tenencia de Activos no Monetarios	0	0	0	0	0
Hacienda Pública/Patrimonio Neto Final de 2023	2,071,910	-19,764,817	10,381,255	0	-7,311,652

Bajo protesta de decir verdad declaramos que los Estados Financieros y sus notas, son razonablemente correctos y son responsabilidad del emisor.

ING. FRANCISCO JOEL LIMAS RIVERA
 PRESIDENTE MUNICIPAL CONSTITUCIONAL

LIC. RAUL LLAMAS PEREZ
 CONTRALOR

L.A.E. EDWIGES LOPEZ LEDEZMA
 TESOREROS MUNICIPAL

LIC. JUAN JOSE DEL ANGEL VELAZQUEZ
 SINDICO MUNICIPAL





Juntos por un cambio

1.4

**ESTADO DE
CAMBIOS EN
LA SITUACIÓN
FINANCIERA**

Concepto	Origen	Aplicación
ACTIVO	2,927,035	9,719,697
Activo Circulante	0	9,377,755
Efectivo y Equivalentes	0	2,278,680
Derechos a Recibir Efectivo o Equivalentes	0	7,099,075
Derechos a Recibir Bienes o Servicios	0	0
Inventarios	0	0
Almacenes	0	0
Estimación por Pérdida o Deterioro de Activos Circulantes	0	0
Otros Activos Circulantes	0	0
Activo No Circulante	2,927,035	341,942
Inversiones Financieras a Largo Plazo	0	0
Derechos a Recibir Efectivo o Equivalentes a Largo Plazo	0	0
Bienes Inmuebles, Infraestructura y Construcciones en Proceso	2,927,035	0
Bienes Muebles	0	341,942
Activos Intangibles	0	0
Depreciación, Deterioro y Amortización Acumulada de Bienes	0	0
Activos Diferidos	0	0
Estimación por Pérdida o Deterioro de Activos no Circulantes	0	0
Otros Activos no Circulantes	0	0
PASIVO	3,221,560	6,810,142
Pasivo Circulante	3,221,560	2,943,142
Cuentas por Pagar a Corto Plazo	0	2,943,142
Documentos por Pagar a Corto Plazo	3,221,560	0
Porción a Corto Plazo de la Deuda Pública a Largo Plazo	0	0
Títulos y Valores a Corto Plazo	0	0
Pasivos Diferidos a Corto Plazo	0	0
Fondos y Bienes de Terceros en Garantía y/o Administración a Corto Plazo	0	0
Provisiones a Corto Plazo	0	0
Otros Pasivos a Corto Plazo	0	0
Pasivo No Circulante	0	3,867,000
Cuentas por Pagar a Largo Plazo	0	0
Documentos por Pagar a Largo Plazo	0	0
Deuda Pública a Largo Plazo	0	3,867,000
Pasivos Diferidos a Largo Plazo	0	0
Fondos y Bienes de Terceros en Garantía y/o en Administración a Largo Plazo	0	0
Provisiones a Largo Plazo	0	0
HACIENDA PÚBLICA/PATRIMONIO	10,381,265	0
Hacienda Pública/Patrimonio Contribuido	0	0
Aportaciones	0	0
Donaciones de Capital	0	0
Actualización de la Hacienda Pública/Patrimonio	0	0
Hacienda Pública/Patrimonio Generado	10,381,265	0
Resultados del Ejercicio (Ahorro/Desahorro)	7,116,910	0
Resultados de Ejercicios Anteriores	3,262,345	0
Revalúos	0	0
Reservas	0	0
Rectificaciones de Resultados de Ejercicios Anteriores	0	0
Ejercicio de Insuficiencia en la Actualización de la Hacienda Pública/Patrimonio	0	0
Resultado por Posición Monetaria	0	0
Resultado por Tenencia de Activos no Monetarios	0	0

Bajo protesta de decir verdad declaramos que los Estados Financieros y sus notas, son razonablemente correctos y son responsabilidad del emisor.

ING. FRANCISCO JOEL LIMAS RIVERA
 PRESIDENTE MUNICIPAL CONSTITUCIONAL

LIC. RAUL LLAMAS PEREZ
 CONTRALOR

L.A.E. EBVIGES LOPEZ LEDEZMA
 TESORERO MUNICIPAL

LIC. JUAN JOSE DEL ANGEL VELAZQUEZ
 SINDICO MUNICIPAL





Juntos por un cambio

1.5

**ESTADO DE
FLUJO DE
EFECTIVO**

Concepto	2023	2022
Flujos de Efectivo de las Actividades de Operación		
Origen		
Impuestos	190,086,129	155,506,457
Cuotas y Aportaciones de Seguridad Social	16,207,220	6,020,669
Contribuciones de Mejoras	0	0
Derechos	0	0
Productos	8,828,651	4,877,653
Aprovechamientos	700,755	775,692
Ingresos por Venta de Bienes y Prestación de Servicios	716,914	1,846,317
Participaciones, Aportaciones, Convenios, Incentivos Derivados de la Colaboración Fiscal y Fondos Distintos de Aportaciones	0	0
Transferencias, Asignaciones, Subsidios y Subvenciones, y Pensiones y Jubilaciones	163,834,589	141,986,127
Otros Orígenes de Operación	0	0
Aplicación		
Servicios Personales	126,243,871	90,947,154
Materiales y Suministros	39,765,369	35,647,133
Servicios Generales	16,886,701	14,182,241
Transferencias Internas y Asignaciones al Sector Público	26,427,847	23,820,800
Transferencias al Resto del Sector Público	5,950,963	4,210,550
Subsidios y Subvenciones	0	0
Ayudas Sociales	0	0
Pensiones y Jubilaciones	707,782	694,659
Transferencias a Fideicomisos, Mandatos y Contratos Análogos	9,301,246	8,932,631
Transferencias a la Seguridad Social	0	0
Donativos	0	0
Transferencias al Exterior	0	0
Participaciones	0	0
Aportaciones	0	0
Convenios	0	0
Otras Aplicaciones de Operación	0	0
Flujos Netos de Efectivo por Actividades de Operación	64,842,268	64,559,304
Flujos de Efectivo de las Actividades de Inversión		
Origen		
Bienes Inmuebles, Infraestructura y Construcciones en Proceso	0	0
Bienes Muebles	0	0
Otros Orígenes de Inversión	0	0
Aplicación		
Bienes Inmuebles, Infraestructura y Construcciones en Proceso	53,756,377	46,137,116
Bienes Muebles	53,414,435	44,419,497
Otras Aplicaciones de Inversión	341,942	1,717,618
Flujos Netos de Efectivo por Actividades de Inversión	-53,756,377	-46,137,116
Flujos de Efectivo de las Actividades de Financiamiento		
Origen		
Endeudamiento Neto	3,867,000	0
Interno	3,867,000	0
Externo	0	0
Otros Orígenes de Financiamiento	0	0
Aplicación		
Servicios de la Deuda	12,674,201	8,572,132
Interno	9,832,452	8,572,132
Externo	9,832,452	8,572,132
Otras Aplicaciones de Financiamiento	0	0
Flujos Netos de Efectivo por Actividades de Financiamiento	-8,807,201	-8,572,132
Incremento/Disminución Neta en el Efectivo y Equivalentes al Efectivo	2,278,680	9,850,057
Efectivo y Equivalentes al Efectivo al Inicio del Ejercicio	13,063,787	3,213,730
Efectivo y Equivalentes al Efectivo al Final del Ejercicio	15,342,467	13,063,787

Bajo protesta de decir verdad declaramos que los Estados Financieros y sus notas, son razonablemente correctos y son responsabilidad del emisor.



ING. FRANCISCO JOEL LIMAS RIVERA
PRESIDENTE MUNICIPAL CONSTITUCIONAL

LIC. RAUL LLAMAS PEREZ
CONTRALOR



L.A.E. EDWIGES LOPEZ LEDEZMA
TESORERO MUNICIPAL

LIC. JUAN JOSE DEL ANGEL VELAZQUEZ
SINDICO MUNICIPAL





Juntos por un cambio

1.6

**ESTADO
ANALÍTICO DEL
ACTIVO**

Concepto	Saldo Inicial	Cargos del Periodo	Abonos del Periodo	Saldo Final	Variación del Periodo
ACTIVO	80,939,356	910,524,971	903,732,308	87,732,020	6,792,662
Activo Circulante	17,124,227	839,501,169	830,123,414	26,501,982	9,377,756
Efectivo y Equivalentes	13,063,787	579,239,961	576,961,280	15,342,467	2,278,680
Derechos a Recibir Efectivo o Equivalentes	3,407,487	260,261,208	253,162,133	10,506,572	7,099,075
Derechos a Recibir Bienes o Servicios	652,943	0	0	652,943	0
Inventarios	0	0	0	0	0
Almacenes	0	0	0	0	0
Estimación por Pérdida o Deterioro de Activos Circulantes	0	0	0	0	0
Otros Activos Circulantes	0	0	0	0	0
Activo No Circulante	63,815,131	71,023,802	73,608,895	61,230,038	-2,585,093
Inversiones Financieras a Largo Plazo	516,674	0	0	516,674	0
Derechos a Recibir Efectivo o Equivalentes a Largo Plazo	28,262,455	0	0	28,262,455	0
Bienes Inmuebles, Infraestructura y Construcciones en Proceso	29,788,590	70,681,860	73,608,895	26,861,555	-2,927,035
Bienes Muebles	10,287,015	341,942	0	10,628,956	341,942
Activos Intangibles	347,830	0	0	347,830	0
Depreciación, Deterioro y Amortización Acumulada de Bienes	-5,387,432	0	0	-5,387,432	0
Activos Diferidos	0	0	0	0	0
Estimación por Pérdida o Deterioro de Activos no Circulantes	0	0	0	0	0
Otros Activos no Circulantes	0	0	0	0	0

ING. FRANCISCO JOEL LIMAS RIVERA
PRESIDENTE MUNICIPAL CONSTITUCIONAL

L.A.E. EDMIGES LOPEZ LEDEZMA
TESORERO MUNICIPAL

LIC. RAUL LLAMAS PEREZ
CONTRALOR

CONTRALORIA INTERNA
Tamuín

SINDICO JOUAN JOSE DEL ANGEL VELAZQUEZ
SINDICO MUNICIPAL





Juntos por un cambio

1.7

**NOTAS A LOS
ESTADOS
FINANCIEROS/
NOTAS DE
DESGLOSE**



Notas a los Estados Financieros / Notas de Desglose
 Notas al Estado de Situación Financiera
 Activo
 Efectivo y Equivalentes

Municipio de Tamuín, S.L.P.

Fondos con Afectación Específica

Cuenta	Nombre de la cuenta	Tipo	Monto
1112-001-002	GASTO CORRIENTE (BTE 9545)	Inversión	\$259.58
1112-001-004	INGRESO PROPIO 2012 (BTE 388744)	Inversión	\$33,222.24
1112-001-006	BTE 0229459597 EXPO2014	Inversión	-\$2,011.60
1112-001-008	SANTANDER 504870818	Inversión	\$678.15
1112-001-010	BNX 70028753685 RAMO 28	Inversión	-\$280,907.96
1112-001-014	ING PROPI. 42480	Inversión	\$8.70
1112-002-007	FORTALECIMIENTO 2018 BANBAJIO 30101	Inversión	\$1,169.57
1112-003-002	BTE.0270872086 INFRAESTRUCTURA SOCIAL FISM 2015	Inversión	-\$139.20
1112-003-006	FISM 2018 BANBAJIO CTA227399320101	Inversión	\$16,012.35
1112-003-010	FISM INFRA 2020 BANORTE 1097024342	Inversión	-\$1.10
1112-004-001	FEIS 2010 (BTE 5240)	Inversión	\$5.80
1112-004-004	FEAM 2013 (BTE 64 31)	Inversión	-\$1,473.82
1112-004-005	CANCELADA BNX 2417470 FAFM 2011	Inversión	-\$492.79
1112-004-008	BTE.0270870934 INVERSION FORTAMUN 2015	Inversión	\$87.13
1112-004-017	BANORTE CTA 0490493533	Inversión	\$58.69
1112-004-022	FONREGION BTE CTA0360134461	Inversión	\$2,336.57
1112-004-028	MEJORAMIENTO DE VIVIENDA 2018 BANBAJIO CTA 50101	Inversión	\$13,288.76
1112-004-029	PDR C 2018 CTA 750101 BANBAJIO.SA	Inversión	\$6,751.94
1112-004-031	FISE 2020 CUENTA 1128882099	Inversión	\$904.80
1112-004-033	HIDROCARBUROS-CEA 2020 CUENTA 1140756503	Inversión	\$34.43
1112-005-001	SANTANDER 014705655070629759	Inversión	\$300.39
1112-005-003	SANTANDER NOMINAS 18000129386	Inversión	\$0.88
1112-01-001	BANORTE CTA.- 1166553319 PARTICIPACIONES RAMO 28 2021-2024	Inversión	\$4.00
1112-01-002	BANORTE CTA.- 1166539827 ING. FISCALES 2021-2024	Inversión	\$26.59
1112-01-003	BANSI SA FID CTA.- 00097533660 FIDEICOMISO	Inversión	\$0.00
1112-01-004	BANSI SA CTA.- 00097295344 EJECUTIVA	Inversión	\$0.00
1112-01-005	BANORTE CTA.- 1174816402 HIDROCARBUROS 2022	Inversión	\$0.00
1112-01-006	BANBAJIO CTA.- 38885595 INGRESOS PROPIOS 2023	Inversión	\$1,921,257.55
1112-01-007	BANORTE CTA.- 1247040455 PARTICIPACIONES RAMO 28 (2023)	Inversión	\$1,394,611.27
1112-01-008	BAJIO CTA.- 03999623290201 FIDEICOMISO	Inversión	\$0.00
1112-01-009	BAJIO CTA.- 0400268740101 EJECUTIVA	Inversión	\$131.41
1112-01-010	BAJIO CTA.- 0423230630201 CUENTA CONECTA GARANTIA	Inversión	\$18.21
1112-01-011	BAJIO CUENTA 0423360160201	Inversión	\$5.16
1112-02-001	BANORTE CTA.- 1174816288 INFRAESTRUCTURA 2022	Inversión	\$10,326.07

1112-02-002	BANBAJO CTA - 36159705 INFRAESTRUCTURA 2022-1	Inversión	\$0.00
1112-02-003	BANBAJO CTA - 36748398 INFRAESTRUCTURA 2023	Inversión	\$7,179,791.18
1112-03-001	BANORTE CTA - 1174816165 FORTALECIMIENTO 2022	Inversión	\$85,139.07
1112-03-002	BANBAJO CTA - 38305496 FORTALECIMIENTO 2022-1	Inversión	\$0.00
1112-05-003	BANBAJO CTA - 38748693 FORTALECIMIENTO 2023	Inversión	\$2,559,610.45
1112-04-001	BANBAJO CTA - 0383305272 PROGUA FEDERAL 2022	Inversión	\$57,035.33
1112-04-002	BANBAJO CTA - 038749677 HIDROCARBUROS 2023	Inversión	\$1,981,563.67
		Total	\$14,981,803.49

Inversiones financieras

Cuenta	Nombre de la cuenta	Tipo	Monto	Clasificación a corto y largo plazo		
				Menor a 90 días	Menor a 180 días	Mayor a 365 días
1121-02	INVERSIONES BAJO		\$2,792,896.71			
1121-03	INVERSION BAJO GARANTIA		\$503,799.66			
1121-04	INVERSION BAJO RESERVA		\$644,303.23			
		Total	3,940,999.60			

Bajo protesta de decir verdad declaramos que los Estados/Financieros y sus notas, son razonablemente correctos y son responsabilidad del emisor.

ING. FRANCISCO JOEL LIMAS RIVERA
PRESIDENTE MUNICIPAL

LIC. EDUARDO LOPEZ LEDEZMA
TESORERO MUNICIPAL

LIC. JUAN JOSE DEL ROSARIO VELAZQUEZ
SINDICO
Vo.Ba.

LIC. RAUL LLAMAS PEREZ
CONTRALOR GENERAL
REVISOR Y CONTADOR
INTERNA



Handwritten signatures in blue ink over the stamps and text.



Notas a los Estados Financieros / Notas de Desglose
Notas al Estado de Situación Financiera
Activo
Derechos a Recibir Efectivo y Equivalentes y Bienes o Servicios a Recibir
a 31 de Diciembre 2023

Municipio de Tamuín, S.L.P.

Ingresos por Recuperar a Corto Plazo

Cuenta	Nombre de la cuenta	Monto	Importe pendiente de cobro					Montos sujetos a		
			2023	2022	2021	2020	2019	2018	Tipo	Factibilidad de cobro
1123-001-01-02-08	J ANTONIO RODRIGUEZ VILLALON	-468.14	-468.14							
1123-001-01-02-11	GODOY FRANCO JUVENAL	1,200.00		1,200.00						
1123-001-01-02-18	SALDAÑA HERNÁNDEZ MARIA FLORENCIA	-600.00		-600.00						
1123-001-01-02-25	ALMA DELIA GONZALEZ MARTINEZ (EMPLEADO)	-0.41		-0.41						
1123-001-01-02-39	NIDIA SUSAN CARRILLO SALDAÑA	-2.00		-2.00						
1123-001-01-03-06	ELBA ALICIA MARTINEZ LOREDO	3,000.00	3,000.00							
1123-001-01-03-09	PABLO LUCERO HERNANDEZ	1,000.00	1,000.00							
1123-001-01-03-17	MARIA LETICIA CASTRO HEREI	600.00	600.00							
1123-001-01-03-20	DIAZ RUIZ YARA YDALIA	-254.00	-254.00							
1123-001-01-03-26	OTONIEL XICOTENCATL ALVAREZ LARA	2,500.00	2,500.00							
1123-001-01-03-27	JOSE ANTONIO RODRIGUEZ VILLALON	467.99	467.99							
1123-001-01-03-33	EDWIN VAZQUEZ RAMIREZ	960.00	960.00							
1123-001-01-03-34	CESAR OCTAVIO FLORES CASTRO	307.14	307.14							
1123-001-01-03-40	DAPAST	254,522.00	254,522.00							
1123-001-01-03-41	PERLA AIDE BARRIOS VELAZQUEZ	19,078.00	19,078.00							
1123-001-01-03-65	2DA QUINCENA DEL MES DE OCTUBRE 2023 (PERSONAL)	31,635.01	31,635.01							
1123-001-01-03-66	BAJIO FIDEICOMISO (DEUDOR) A INGRESOS PROPIOS	18,580.00	18,580.00							
1123-001-01-03-68	FAUSTINO ADAN GAONA CRUZ	547.39	547.39							
1123-001-01-03-70	HILDA CRUZ GONZÁLEZ GALVÁN	5,000.00	5,000.00							
1123-001-01-03-71	ABARROTERA DE VALLES SA DE CV	1,945.65	1,945.65							
1123-001-01-03-72	SILVESTRE TORRES MARTINEZ	578.15	578.15							
1123-001-01-03-73	DIANA LAURA RAMÍREZ LÓPEZ	250.00	250.00							
1123-001-01-03-74	DAMIANA MARTÍNEZ HERNÁNDEZ	250.00	250.00							
1123-001-01-03-75	FRANCISCO TONATHIU REYNA MURGA	23,195.36	23,195.36							
1123-001-02-01-01	TESORERIA (DEUDOR)	276.79		276.79						
1123-001-02-03-01	TESORERIA PARTICIPACIONES (DEUDOR)	4,442,836.40	4,442,836.40							
1123-001-02-03-04	INGRESOS PROPIOS BAJIO (DEUDOR)	481,869.52	481,869.52							
1123-001-02-03-05	BANOBRAS SNC FID 312 ICIC SLP (DEUDOR)	1,801.48	1,801.48							
1123-001-02-03-06	BRITISH ASESORIA FISCAL	3,566.46	3,566.46							
1123-001-03-01-01	TESORERIA (DEUDOR)	3,316.04		3,316.04						
1123-001-03-02-01	TESORERIA (DEUDOR)	452.40		452.40						
1123-001-03-02-02	BASILIO ALMAZAN EDMISTON	-0.05		-0.05						
1123-001-03-03-03	TESORERIA (DEUDOR)	804,245.00	804,245.00							
1123-001-03-03-07	DAMIAN JAVIER ARADILLAS	1,000.00	1,000.00							
1123-001-03-03-08	CARLOS OMAR ACOSTA LIZCANO	2,000.00	2,000.00							
1123-001-03-03-09	ALEJANDRA FLORES MENDOZA	0.00	0.00							
1123-001-03-03-11	ANDRES MATEO MATIAS	500.00	500.00							
1123-001-04-02-02	HIDROCARBUROS 2022 (TESORERIA DEUDOR)	5.80	5.80							
1123-001-10-01	KARINA GUERRERO NICOLAS (TESORERIA)	3,382.12		3,382.12						
1123-001-10-02	BANSI SA FID 21005	51,640.94	51,640.94							
1123-001-10-03	ELIZABETH ALMAZAN EDMISTON	2,353.70		2,353.70						
1123-002-01-03-02	DANELIA ERITME PARRA SEGURA	0.01		0.01						
1123-004-021-007	BRENDA GUADALUPE GALICIA MENDEZ	6,000.00		6,000.00						
1123-004-021-025	LUCILA TOVAR AGUILLON	257.00		257.00						
1123-005-019-004	KHALED CARDENAS YEBRA	1,071.21		1,071.21						
1123-005-019-019	AGUSTIN DE JESUS BAUTISTA CAMARILLO	782.20		782.20						
1123-005-019-020	MARCO ANTONIO RIVERA HERNANDEZ	90.00		90.00						
1123-005-020-003	BANORTE, SA	120,600.00		120,600.00						
1123-005-021-007	ROCIO CRUZ MONTEMIRA	2,000.00		2,000.00						

1129-001-001	SUBSIDIO AL EMPLEO	283,671.93					283,671.93	
1129-001-019-001	SUBSIDIO AL EMPLEO 2019 R-28	32,329.98				32,329.98		
1129-001-020-001	SUBSIDIO AL EMPLEO 2020 R-28	84,620.12				84,620.12		
1129-001-021-001	SUBSIDIO AL EMPLEO 2021 R-28	45,481.08				45,481.08		
	SUBSIDIO AL EMPLEO OCT - DIC 2021	-29.79				-29.79		
1129-71-01-01	2021	-29.79				-29.79		
1129-71-01-02	SUBSIDIO AL EMPLEO 2022	21,311.55		21,311.55				
1129-71-01-03	SUBSIDIO AL EMPLEO 2023	3,053.49	3,053.49					
	SUBSIDIO AL EMPLEO OCT - DIC 2021	185.22				185.22		
1129-71-03-01	2021	185.22				185.22		
1129-71-03-02	SUBSIDIO AL EMPLEO 2022	646.75		646.75				
1131-001-004	NUBIA GISELA MEDINA GARCIA	3,360.00				3,360.00		
1131-001-007	TOMAS RODRIGUEZ FLORES	9,280.00				9,280.00		
1131-001-008	JESUS EDUARDO TORRES MARIN	6,960.00				6,960.00		
1131-001-009	SERVICIO EL RETACHE SA DE CV	30,000.00				30,000.00		
1131-002-001	LUDSSA OBRAS Y SERVICIOS, S.A. DE C.V.	232,840.40				232,840.40		
1131-002-007	Jorge Mendoza Hernandez	5,750.00				5,750.00		
1131-002-008	Marco Polo Tello Ramos	30,000.00				30,000.00		
1131-002-009	MARIA ANTONIETA CASTILLO BARCENAS	12,800.00				12,800.00		
1131-002-010	LUIS FERNANDO MARQUEZ MACIAS	50,460.00				50,460.00		
1131-002-011	FORTINO MIJAIL CRUZ JUAREZ	21,400.00				21,400.00		
1131-002-013	NINFA RAQUEL LOPEZ RIVERA	46,200.00				46,200.00		
1131-003-002	LILIANA ELIZABETH SANCHEZ MEDINA	4,500.00		4,500.00				
1131-003-003	JOSE DE JESUS ROJAS VILLARREAL	19,700.00		19,700.00				
1131-003-006	NINFA RAQUEL LOPEZ RIVERA	40,000.00		40,000.00				
1131-003-007	SHEILA JAZMIN MONTANO RIVERA	20,000.00		20,000.00				
1131-003-008	JACINTO JAIME ALARCON HERNANDEZ	55.32		55.32				
1131-003-009	ESTEBAN SANTIAGO TERESA	8,740.00		8,740.00				
1131-003-010	MAXIMO HERNANDEZ REYES	4,408.00		4,408.00				
1131-003-011	DAVID CARLOS ROMERO BACCONIER	4,388.80		4,388.80				
1131-004-006	NINFA RAQUEL LOPEZ RIVERA	58,000.00	58,000.00					
1134-001-003	ERIBERTO SUAREZ MENDOZA	4,000.00						
1134-003-008	HABA GERENCIA DE PROYECTOS SA DE CV	42,120.31		42,120.31				
1134-006-003	YESSENIA LIBETH CONTRERAS HERBERT	0.01		0.01				
1134-006-006	JUAN JOSE GUERRERO MEDINA	0.02		0.02				
		0.00						
	Total	7,218,514.95	6,014,196.24	168,493.53	631,203.15	84,620.12	32,329.98	283,671.93

Bajo protesta de decir verdad declaramos que los Estados Financieros y sus notas, son razonablemente correctos y son responsabilidad del emisor.


 ING. FRANCISCO JOSÉ LLAMAS RIVERA
 PRESIDENTE MUNICIPAL
 AUTORIDAD

PRESIDENCIA MUNICIPAL

 TAMUÍN
 TAMUÍN
 TAMUÍN
 TAMUÍN


 LIC. EDMUNDO LÓPEZ LEDEZMA
 TESORERO MUNICIPAL
 ELABORÓ

TESORERÍA MUNICIPAL

 TAMUÍN
 TAMUÍN
 TAMUÍN


 LIC. JUAN JOSÉ DEL AMOR DEL POZO
 SINDACO
 Vo.Bo.


CONTRALORÍA INTERNA

 TAMUÍN
 TAMUÍN
 TAMUÍN


 LIC. RAÚL LLAMAS PÉREZ
 CONTRALOR
 RENISO

CONTRALORÍA INTERNA

 TAMUÍN
 TAMUÍN
 TAMUÍN



Notas a los Estados Financieros / Notas de Desglose
 Notas al Estado de Situación Financiera

Activo
 Inversiones Financieras

Municipio de Tamuín, S.L.P.

Fideicomisos, Mandatos y Contratos Análogos

Cuenta	Nombre de la cuenta	Monto	Tipo	Características	Nombre del Fideicomiso	Objeto del Fideicomiso
	El ente público no cuenta con este tipo de inversiones al final del ejercicio					
	Total:	0.00				

Bajo protesta de decir verdad declaramos que los Estados Financieros y sus notas, son razonablemente correctos y son responsabilidad del emisor.



ING. FRANCISCO JOEL LIMAS RIVERA
 PRESIDENTE MUNICIPAL
 AUTORIZO

LIC. JUAN JOSE DEL ANGEL VELAZQUEZ
 SINDICO
 Vb.Bo.



LIC. EDWIGES LOPEZ LEDEZMA
 TESORERO MUNICIPAL
 ELABORO

LIC. RAUL LLAMAS PEREZ
 CONTRALOR
 REVISO





Notas a los Estados Financieros / Notas de Desglose
Notas al Estado de Situación Financiera
Activo
Inversiones Financieras (Fideicomisos)

Municipio de Tamuín, S.L.P.

Participaciones y Aportaciones de Capital


Cuenta	Nombre de la cuenta	Monto	Tipo	Ente público
	El ente público no cuenta con este tipo de inversiones al final del ejercicio			
	Total	0.00		

Bajo protesta de decir verdad declaramos que los Estados Financieros y sus notas, son razonablemente correctos y son responsabilidad del emisor.



PRESIDENCIA MUNICIPAL
Tamuín
Juntos por un futuro

ING. FRANCISCO JOEL LIMAS RIVERA
 PRESIDENTE MUNICIPAL
 AUTORIZO



LIC. JUAN JOSÉ DEL ANGEL VELAZQUEZ
 SINDICO



LIC. EDWIGES LÓPEZ LEDEZMA
 TESORERO MUNICIPAL
 ELABORÓ



LIC. RAUL LLAMAS PEREZ
 CONTRALOR
 INTERNA





Notas a los Estados Financieros / Notas de Desglose
 Notas al Estado de Situación Financiera
 Activo

Bienes Muebles, Inmuebles e Intangibles

Municipio de Tamuín, S.L.P.

Bienes Muebles e Inmuebles

Cuenta	Nombre de la Cuenta	Monto de Depreciación	Acumulada	Procedimiento	Características
1241	Mobiliario y Equipo de Administración	166,207.84	166,207.84		
1242	Mobiliario y Equipo Educativo y Recreativo	14,898.00	14,898.00		
1243	Equipo e instrumental medico y de Laboratorio	3,996.04	3,996.04		
1244	Vehiculos y Equipos de Transporte	5,129,892.10	5,129,892.10		
1246	Maquinaria otros Equipos y Herramientas	72,438.47	72,438.47		
Cuenta	Nombre de la Cuenta	Saldo Inicial del Ejercicio	Saldo Final del Ejercicio	Flujo	Criterio
Activos Intangibles					
Activos Diferidos					
Amortización Acumulada					
	Total:	5,387,432.45	5,387,432.45	0.00	

Bajo protesta de decir verdad declaramos que los Estados Financieros y sus notas, son razonablemente correctos y son responsabilidad del emisor.



 ING. FRANCISCO JAVIER LLAMAS RIVERA
 PRESIDENTE MUNICIPAL
 AUTORIZADO



 LIC. JUAN JOSE DEL ANGEL VELOZ AZOQUEZ IAN
 SINDICO
 V.B.O.



 LIC. EDWIGES LOPEZ LEDEZMA
 TESORERO MUNICIPAL
 ELABORÓ



 LIC. RAUL LLAMAS PEREZ
 CONTRALOR
 REVISÓ



 CONTRALORIA
 INTERNA





Notas a los Estados Financieros / Notas de Desglose
 Notas al Estado de Situación Financiera

Activo
 Estimaciones y Deterioros

Municipio de Tamuín, S.L.P.

Texto y Formato Libre	Cuenta	Criterios para la Determinación de las Estimaciones	Observaciones
		Por el presente ejercicio el ente público no ha determinado	
		estimaciones por deterioro de activos.	
	(especificar otras)		

Bajo protesta de decir verdad declaramos que los Estados Financieros y sus notas, son razonablemente correctos y son responsabilidad del emisor.



ING. FRANCISCO DEL LIMAS RIVERA
 PRESIDENTE MUNICIPAL
 AUTORIZA

LIC. JUAN JOSE DEL ANGEL VELAZQUEZ
 SÍNDICO
 Vo.Bo.



Notas a los Estados Financieros / Notas de Desglose
 Notas al Estado de Situación Financiera



Activo
 Otros activos

Municipio de Tamuín, S.L.P.

Cuenta	Nombre de la cuenta	Monto	Características
1213-8-0001	DEPOSITOS EN GARANTIA BANSI FID 21005	516,673.93	
2161-001-001	LIC. EDWIGES LOPEZ LEDEZMA	33,800.00	
	Total:	550,473.93	

Bajo protesta de decir verdad declaramos que los Estados Financieros y sus notas, son razonablemente correctas y son responsabilidad del emisor.



ING. FRANCISCO JOEL LIMAS RIVERA
 PRESIDENTE MUNICIPAL
 AUTORIZO

[Handwritten signature in blue ink]

LIC. JUAN JOSE DEL ANGEL VELAZQUEZ
 SINDICO
 Vo.Bo.



LIC. EDWIGES LOPEZ LEDEZMA
 TESORERO MUNICIPAL
 ELABORO

[Handwritten signature in blue ink]

LIC. RAUL LLAMAS PEREZ
 CONTRALOR
 REVISO

[Handwritten signature in blue ink]

CONTRALORIA INTERNA





Notas a los Estados Financieros / Notas de Desglose
Notas al Estado de Situación Financiera

Activo

Antigüedad de saldos de las cuentas y documentos por cobrar

Municipio de Tamuín, S.L.P.

Cuenta	Nombre de la cuenta	Saldo al 31 de diciembre de 2023	Antigüedad			Facilidad de cobro
			Menor a 90 días	Menor a 180 días	Mayor a 365 días	
1120	DERECHO A RECIBIR EFECTIVO O EQUIVALENTE	10,506,571.69		3,407,496.80	643,032.14	
1213-8-0001	DEPOSITOS EN GARANTIA	516,673.93			516,673.93	
	Total	11,023,245.62		3,407,496.80	1,159,706.07	

Bajo protesta de decir verdad declaramos que los Estados Financieros y sus notas, son razonablemente correctos y son responsabilidad del emisor.

ING. FRANCISCO JOEL LLAMAS RIVERA
PRESIDENTE MUNICIPAL
AUTORIZO


LIC. EDUARDO LOPEZ LEDEZMA
TESORERO MUNICIPAL
EL BORO
HISORERIA
TAMUIN
Juntos por un cambio

LIC. JUAN JOSE DE ANGEL VELAZQUEZ
SINDICO
Vo.B.

LIC. RAUL LLAMAS PEREZ
CONTRALOR
REVISO
CONTRALORIA
INTERNA
TAMUIN
Juntos por un cambio

ESTADOS UNIDOS MEXICANOS
PRESIDENCIA MUNICIPAL
TAMUIN
Juntos por un cambio

SINDICATURA
TAMUIN



Notas a los Estados Financieros / Notas de Desglose
 Notas al Estado de Situación Financiera
 Pasivo

Antigüedad de saldos de las cuentas y documentos por pagar

Municipio de Tamuín, S.L.P.

Cuenta	Nombre de la cuenta	Saldo al 31 de diciembre de 2023	Antigüedad			Facilidad de pago
			Menor a 90 días	Menor a 180 días	Mayor a 365 días	
2111	SERVICIOS PERSONALES POR PAGAR A CORTO PLAZO	3,912,402.77	0.00	0.00	3,912,402.77	
2112	PROVEEDORES POR PAGAR A CORTO PLAZO	4,990,502.24	0.00	427,425.66	3,571,194.89	
2113	CONTRATISTAS POR OBRAS PÚBLICAS POR PAGAR A CORTO PLAZO	17,606,709.55	17,267,424.66		339,284.89	
2115	TRANSFERENCIAS OTORGADAS POR PAGAR A CORTO PLAZO	170,475.65			170,475.65	
2116	INTERESES, COMISIONES Y OTROS GASTOS DE LA DEUDA PÚBLICA POR PAGAR A CORTO PLAZO	0.00			0.00	
2117	RETENCIONES Y CONTRIBUCIONES POR PAGAR A CORTO PLAZO	6,199,879.04			6,199,879.04	
2119	OTRAS CUENTAS POR PAGAR A CORTO PLAZO	3,702,711.28			3,702,711.28	
	Total	36,582,680.53	17,267,424.66	427,425.66	7,191,760.73	

Bajo protesta de decir verdad declaramos que los Estados Financieros y sus notas, son razonablemente correctos y son responsabilidad del emisor.

ING. FRANCISCO JORGE RIVERA
 PRESIDENTE MUNICIPAL




LIC. EDUIGAS LOPEZ ESPERZIMA
 TERCERO MUNICIPAL ELABORO





LIC. JUN JOSE DE JESUS VELA ZUJUEZ
 SINDICATURA




LIC. RAUL LLAMAS PEREZ
 CONTRALOR REVISO



Notas a los Estados Financieros / Notas de Desglose
Notas al Estado de Situación Financiera

Pasivo

Fondos y Bienes de Terceros en Administración y/o en Garantía

Municipio de Tamuín, S.L.P.

Cuenta	Nombre de la cuenta	Monto	Naturaleza	Características	Clasificación	
					Corto plazo	Largo plazo
	Por el presente ejercicio el municipio no cuenta con depósitos en garantía					
	Total	0.00				

Bajo protesta de decir verdad declaramos que los Estados Financieros y sus notas, son razonablemente correctos y son responsabilidad del emisor.

ING. FRANCISCO JOEL LIMAS RIVERA
PRESIDENTE MUNICIPAL
AUTORIZADO


LIC. JUAN JOSE DEL ANGEL VELAZQUEZ
SINDICO
Vo.Bo.



LIC. EDWISSES LOPEZ LEDEZMA
TESORERO MUNICIPAL
ELABORADO

LIC. RAUL LLAMAS PEREZ
CONTRALOR
REVISÓ





Notas a los Estados Financieros / Notas de Desglose
 Notas al Estado de Situación Financiera

Pasivo
 Pasivos diferidos y otros

Municipio de Tamuín, S.L.P.

Cuenta	Nombre de la cuenta	Tipo	Monto	Naturaleza	Características
	Por el presente ejercicio el municipio no cuenta con pasivo diferidos y otros pasivos				
	Total		0.00		

Bajo protesta de decir verdad declaramos que los Estados Financieros y sus notas, son razonablemente correctos y son responsabilidad del emisor.


ING. FRANCISCO JOSÉ LLAMAS RIVERA
 PRESIDENTE MUNICIPAL
 AUTORIZÓ


PRESIDENCIA MUNICIPAL



LIC. EDWIGES LOPEZ LEDEZMA
 TESORERO MUNICIPAL
 ELABORÓ


TESORERÍA MUNICIPAL



LIC. JUAN JOSÉ DEL ÁNGEL VELÁZQUEZ
 SINDICO


SINDICATURA



LIC. RAUL LLAMAS PEREZ
 CONTRALOR
 REVISÓ


CONTRALORÍA INTERNA


Notas a los Estados Financieros / Notas de Desglose
 Notas al Estado de Actividades
 Otros Ingresos y Beneficios



Municipio de Tamuín, S.L.P.

Cuenta	Nombre de la cuenta	Tipo	Naturaleza	Características
4311	INGRESOS FINANCIEROS		0.00	
4319	OTROS INGRESOS Y BENEFICIOS VARIOS		0.00	
	Total		0.00	

Bajo protesta de decir verdad declaramos que los Estados Financieros y sus notas, son razonablemente correctos y son responsabilidad del emisor.



ING. FRANCISCO DEL LIMAS RIVERA
 PRESIDENTE MUNICIPAL
 AUTORIZÓ

LIC. JUAN JOSE DEL ANGEL VELAZQUEZ
 SINDICO
 Va.Bo.

LIC. EDWIGES LOPEZ LEDEZMA
 TESORERO MUNICIPAL
 ELABORÓ

LIC. RAUL LLAMAS PEREZ
 CONTRALOR
 REVISÓ






Notas a los Estados Financieros / Notas de Desglose
Notas al Estado de Actividades
Gastos y Otras Pérdidas

Gastos, transferencias, subsidios, otras ayudas, participaciones y aportaciones, otros gastos y pérdidas extraordinarias e ingresos y gastos extraordinarios

Municipio de Tamuín, S.L.P.

Cuenta	Nombre de la cuenta	Monto	% Gasto	Explicación
5110	SERVICIOS PERSONALES	39,765,368.65	22%	
5120	MATERIALES Y SUMINISTROS	17,179,398.96	10%	
5130	SERVICIOS GENERALES	27,225,768.95	15%	
5210	TRANSFERENCIAS INTERNAS Y ASIGNACIONES AL SECTOR PÚBLICO	5,950,963.28	3%	
5240	AYUDAS SOCIALES	707,781.80	0%	
5251	PENSIONES Y JUBILACIONES	9,301,246.27	5%	
5410	INTERESES DE LA DEUDA PÚBLICA	3,964,865.16	2%	
5420	COMISIONES DE LA DEUDA PÚBLICA	39,474.80	0%	
5430	GASTOS DE LA DEUDA PÚBLICA	1,961,112.13	1%	
6000	INVERSIÓN PÚBLICA	73,608,894.57	41%	
	Total	179,704,874.57	100%	

Bajo protesta de decir verdad declaramos que los Estados Financieros y sus notas, son razonablemente correctos y son responsabilidad del emisor.


ING. FRANCISCO DELMAS RIVERA
PRESIDENTE MUNICIPAL
AUTÓNOMO




LIC. EDWIGES LÓPEZ LEDEZMA
TESORERO MUNICIPAL
ELABORO





SINDICATURA



LIC. JUAN JOSE DEL ANGEL VELAZQUEZ
SINDICO
Vo.Bo.

[Handwritten signature in blue ink]




**CONTRALORIA
INTERNA**



LIC. RAUL LLAMAS PEREZ
CONTRALLOR
REVISÓ

[Handwritten signature in blue ink]

Notas a los Estados Financieros / Notas de Desglose
 Notas al Estado de Variación en la Hacienda Pública
 Modificaciones al Patrimonio Contribuido



Municipio de Tamuín, S.L.P.

Cuenta	Nombre de la cuenta	Saldo Inicial	Saldo Final	Modificación	Tipo	Naturaleza
3110-020	Por el presente ejercicio el municipio	0.00	0.00			
	no tuvo modificaciones al patrimonio					
	contribuido					
	Total	0.00	0.00			

Bajo protesta de decir verdad declaramos que los Estados Financieros y sus notas, son razonablemente correctos y son responsabilidad del emisor:



ING. FRANCISCO JOEL ZIMAS RIVERA
 PRESIDENTE MUNICIPAL
 AUTORIZO

LIC. JUAN JOSE DEL ANGEL VELAZQUEZ
 SINDICO
 Vo.Bo.





Notas a los Estados Financieros / Notas de Desglose
 Notas al Estado de Variación en la Hacienda Pública
 Modificaciones al Patrimonio Generado


Municipio de Tamuín, S.L.P.


Cuenta	Nombre de la cuenta	Saldo Inicial	Saldo Final	Modificación	Tipo	Naturaleza
3220-018	RESULTADO DE EJERCICIOS ANTERIORES	-13,271,141.05	-10,008,796.49	DISMINUCION	ACTUALIZACION	
	Total	-13,271,141.05	-10,008,796.49			

Bajo protesta de decir verdad declaramos que los Estados Financieros y sus notas, son razonablemente correctos y son responsabilidad del emisor.



PRESIDENCIA MUNICIPAL
Tamuín
 Juntos por un cambio


ING. FRANCISCO DEL LIMAS RIVERA
 PRESIDENTE MUNICIPAL
 AUTORIZÓ


LIC. JUAN JOSE DEL ANGEL VELAZQUEZ
 SINDICO
 Vo.Bo.



SINDICATURA
Tamuín
 Juntos por un cambio


LIC. EDWIGES LOPEZ LEEZMA
 TESORERO MUNICIPAL
 ELABORÓ


LIC. RAUL LLAMAS PEREZ
 CONTRALOR
 REVISÓ



TESORERIA MUNICIPAL
Tamuín
 Juntos por un cambio



CONTADORIA INTERNA
Tamuín
 Juntos por un cambio

**Notas a los Estados Financieros / Notas de Desglose
Notas al Estado de Flujos de Efectivo
Efectivo y Equivalentes
Flujo de Efectivo**



Municipio de Tamuín, S.L.P.

Cuenta	Concepto	2023	2022
Efectivo en bancos - Tesorería			
1111		360,863.79	29,322.27
Efectivo en bancos - Dependencias			
1112		14,981,603.49	13,034,464.59
Inversiones Temporales (hasta 3 meses)			
Fondos con afectación específica			
Depósitos de Fondos de Terceros y otros			
	Total efectivo y equivalentes	15,342,467.28	13,063,786.86

Bajo protesta de decir verdad declaramos que los Estados Financieros y sus notas, son razonablemente correctos y son responsabilidad del emisor.






ING. JOEL LIMAS RIVERA
 PRESIDENTE MUNICIPAL
 AUTORIZÓ



LIC. EDWIGES LÓPEZ LEDEZMA
 TESORERO MUNICIPAL
 ELABORÓ





LIC. JUAN JOSE DEL ANGEL VELAZQUEZ
 SINDICO
 V.B.



LIC. RAUL LLAMÁS PÉREZ
 CONTRALÓR
 REVISÓ





Notas a los Estados Financieros / Notas de Desglose
Notas al Estado de Flujos de Efectivo

Detalle de las adquisiciones de bienes muebles e inmuebles realizadas durante el ejercicio 2023

Municipio de Tamuín, S.L.P.

Bienes Muebles


Número de la cuenta contable	Nombre de la cuenta contable	Fecha de adquisición	Descripción de la adquisición	Costo total del bien mueble adquirido	Uso o destino	Importe pagado en el ejercicio
5151	Equipo de Computo y de Tecnología de la Información	16/03/2023	CPU DELL OPTIPLEX 3050	11,600.00	TESORERIA	11,600.00
5151	Muebles de Oficina y Estantería	11/05/2023	COMPUTADORA DELL PROCESADOR I5	14,500.00	TESORERIA	14,500.00
5151	Muebles de Oficina y Estantería	19/06/2023	EQUIPO DE COMPUTO IDEACENTE LENOVO	21,460.00	POLICIA Y TRANSITO	21,460.00
5151	Muebles de Oficina y Estantería	26/07/2023	IMPRESORA HP COLOR LASERJET	5,995.00	REGISTRO CIVIL	14,790.00
5151	Muebles de Oficina y Estantería	26/07/2023	IMPRESORA LASER MFP 137	9,976.00	REGISTRO CIVIL	8,120.00
5151	Muebles de Oficina y Estantería	26/09/2023	EQUIPO HP 17 MOITOR DELL	18,560.00	CODESOL	18,560.00
5151	Muebles de Oficina y Estantería	17/02/2023	LAP TOP DELL INSPIRON	24,360.00	CODESOL	24,360.00
5151	Muebles de Oficina y Estantería	22/09/2023	RECEPCION DE INTERNET SATELITAL	12,284.40	TESORERIA	12,284.40
5151	Muebles de Oficina y Estantería	02/03/2023	EQUIPO DE COMPUTO MARCA DELL OPTIPLEX 3050	12,760.00	CODESOL	12,760.00
5151	Muebles de Oficina y Estantería	03/04/2023	COMPUTADORA DELL I5 8GM RAM 240	14,964.00	CODESOL	14,964.00
5151	Muebles de Oficina y Estantería	25/04/2023	EQUIPO HP I7 16 GB DICO DURO SSD 480GB	18,560.00	CODESOL	18,560.00
5151	Muebles de Oficina y Estantería	19/06/2023	COMPUTADORA LENOVO IDEA CENTRE AIO 24 IMPRESORA	21,460.00	CODESOL	21,460.00
5151	Muebles de Oficina y Estantería	10/11/2023	MULTIFUNCIONAL CANON LASER	20,648.00	CODESOL	20,648.00
5151	Muebles de Oficina y Estantería	22/11/2023	LAPTOP LENOVO IDEAPAD 3	19,720.00	CODESOL	19,720.00
5151	Muebles de Oficina y Estantería	05/12/2023	PLOTTER HP DESIGNJET T200	39,208.00	CODESOL	39,208.00

5191	Otros mobiliarios y equipos de administración	26/05/2023	MINISPLIT	10,300.00	CASA DE LA CULTURA	10,300.00
5191	Otros mobiliarios y equipos de administración	07/08/2023	MINISPLIT MIRAGE	7,600.00	TESORERIA	7,600.00

Bienes Inmuebles

Número de la cuenta contable	Nombre de la cuenta contable	Fecha de adquisición	Descripción del inmueble adquirido	Costo total del bien inmueble adquirido	Ubicación del bien	Importe pagado en el ejercicio

Bajo protesta de decir verdad declaramos que los Estados Financieros y sus notas, son razonablemente correctos y son responsabilidad del emisor.


ING. FRANCISCO JOEL LLAMAS RIVERA
 PRESIDENTE MUNICIPAL
 AUI ORIZÓ




LIC. EMAIGES COPEZ LEDEZMA
 TESORERO MUNICIPAL
 ELABORO




LIC. JUAN JOSE DEL ANGEL VELAZQUEZ
 SINDICO
 Vo.Bo.




LIC. RAUL LLAMAS PEREZ
 CONTRALOR INTERNA
 REVISO





Notas a los Estados Financieros / Notas de Desglose
Notas al Estado de Flujos de Efectivo

Conciliación de los Flujos de Efectivo Netos de las Actividades de Operación y la cuenta de Ahorro/Desahorro antes de Rubros Extraordinarios

Municipio de Tamuín, S.L.P.

	2023	2022
Ahorro/Desahorro antes de rubros Extraordinarios	10,381,254.82	3,262,344.56
<i>Movimientos de partidas (o rubros) que no afectan al efectivo.</i>	0.00	0.00
Depreciación	0.00	0.00
Amortización	0.00	0.00
Incrementos en las provisiones	0.00	0.00
Incremento en inversiones producido por revaluación	0.00	0.00
Ganancia/pérdida en venta de propiedad, planta y equipo	0.00	0.00
Incremento en cuentas por cobrar	0.00	0.00
Partidas extraordinarias	0.00	0.00

Bajo protesta de decir verdad declaramos que los Estados Financieros y sus notas, son razonablemente correctos y son responsabilidad del emisor.



ING. FRANCISCO JOEL LIMAS RIVERA
 PRESIDENTE MUNICIPAL
 AUTORIZÓ

LIC. JUAN JOSE DEL ANGEL VELAZQUEZ
 SINDICO
 Vo.Bo.



LIC. EDWIGES LOPEZ LEDEZMA
 TESORERO MUNICIPAL
 ELABORÓ

LIC. RAUL LLANAS PINEL
 CONTRALOR
 REVISÓ





**Notas a los Estados Financieros / Notas de Desglose
Conciliación entre los ingresos presupuestarios y contables
Correspondiente del 01 de Enero al 31 de Diciembre 2023
(Cifras en pesos)**

Municipio de Tamuín, S.L.P.

1. Ingresos Presupuestarios		\$ 193,953,129
2. Más ingresos contables no presupuestarios		
Incremento por variación de inventarios		\$ -
Disminución del exceso de estimaciones por pérdida o deterioro u obsolescencia		
Disminución del exceso de provisiones		
Otros ingresos y beneficios varios		
Otros ingresos contables no presupuestarios	-	
Ingresos Financieros	-	
Otros Ingresos y Beneficios Varios	-	
3. Menos ingresos presupuestarios no contables		3,867,000.00
Productos de capital		
Aprovechamientos Patrimoniales		
Ingresos derivados de financiamientos	3,867,000.00	
Otros Ingresos presupuestarios no contables		
4. Ingresos Contables (4 = 1 + 2 - 3)		\$ 190,086,129

Bajo protesta de decir verdad declaramos que los Estados Financieros y sus notas, son razonablemente correctos y son responsabilidad del emisor.



ING. FRANCISCO JOEL LIMAS RIVERA
PRESIDENTE MUNICIPAL
AUTORIZÓ

LIC. JUAN JOSE DEL ANGEL VELAZQUEZ
SÍNDICO
Vo.Bo.



LIC. EDWIGES LOPEZ LEDEZMA
TESORERERÓ MUNICIPAL
ELABORÓ

LIC. RAUL LLAMAS GARCIA
CONTRALOR
REVISÓ





Notas a los Estados Financieros / Notas de Desglose
Conciliación entre los Egresos Presupuestarios y los Gastos Contables
Correspondiente del 01 de Enero al 31 de Diciembre 2021
(Cifras en pesos)

Municipio de Tamuín, S.L.P.

1. Total de egresos (presupuestarios)		183,828,530.00
2. Menos egresos presupuestarios no contables		77,767,056.94
Mobiliario y equipo de administración	301,194.00	
Mobiliario y equipo educacional y recreativo	40,747.00	
Equipo e instrumental médico y de laboratorio		
Vehículos y equipo de transporte	-	
Equipo de defensa y seguridad	34,507.94	
Maquinaria, otros equipos y herramientas	-	
Activos biológicos		
Bienes inmuebles		
Activos intangibles	-	
Obra pública en bienes de Dominio Publico	70,681,860.00	
Obra pública en bienes propios		
Acciones y participaciones de capital		
Compra de títulos y valores		
Inversiones en fideicomisos, mandatos y otros análogos		
Provisiones para contingencias y otras erogaciones especiales		
Amortización de la deuda publica	3,867,000.00	
Adeudos de ejercicios fiscales anteriores (ADEFAS)	2,841,748.00	
Otros Egresos Presupuestales No Contables		
3. Más gastos contables no presupuestales		73,608,895.00
Estimaciones, depreciaciones, deterioros, obsolescencia y amortizaciones	-	
Provisiones		
Disminución de inventarios		
Aumento por insuficiencia de estimaciones por pérdida o deterioro u obsolescencia		
Aumento por insuficiencia de provisiones		
Otros Gastos		
Otros Gastos Contables No Presupuestales	73,608,895.00	
4. Total de Gasto Contable (4 = 1 - 2 + 3)		179,670,368.06

Bajo protesta de decir verdad declaramos que los Estados Financieros y sus notas, son razonablemente correctos y son responsabilidad del emisor.

ING, FRANCISCO JOEL LIMAS RIVERA
 AUTORIZO

LIC. EDWIGES LOPEZ LEDEZMA
 TESORERO MUNICIPAL
 ELABORÓ

LIC. JUAN JOSE DEL ANGEL VELAZQUEZ
 SINDICO
 Vo.Bo.

LIC. RAUL CONTRERAS PEREZ
 CONTRALOR
 REVISÓ





Juntos por un cambio

1.8

**NOTAS A LOS
ESTADOS
FINANCIEROS/
NOTAS DE
MEMORIA**

Notas a los Estados Financieros
Notas de Memoria (Cuentas de Orden)

Municipio de Tamuín, S.L.P.

Las cuentas de orden se utilizan para registrar movimientos de valores que no afecten o modifiquen el balance del ente contable, sin embargo, su incorporación en libros es necesaria con fines de recordatorio contable, de control y en general sobre los aspectos administrativos, o bien para consignar sus derechos o responsabilidades contingentes que puedan o no presentarse en el futuro.

Las cuentas que se manejan para efectos de este documento son las siguientes:

A) Contables:

Valores EL ENTE PUBLICO NO CUENTA CON VALORES QUE MANIFESTAR EN ESTE APARTADO

Emisión de obligaciones Por tipo de emisión de Instrumento: monto, tasa y vencimiento.

Avales y garantías No obstante, las cuentas de Avales y Garantías y la de Juicios que se encuentran clasificadas como cuentas de orden se pueden reconocer como pasivos contingentes dada la naturaleza de las operaciones que realizan los entes públicos.

Juicios Como ejemplos de juicios se tienen de forma enunciativa y no limitativa: civiles, penales, fiscales, agrarios, administrativos, ambientales, laborales, mercantiles y procedimientos arbitrales.

Contratos para inversión Mediante Proyectos para Prestación de Servicios (PPS) y similares Los contratos firmados de construcciones por tipo de contrato.

Cuentas por cobrar a cargo de: El monto de las cuentas por cobrar (rezago) a cargo de los usuarios, por los servicios que les prestó el organismo de agua potable, o bien, usuarios de los servicios de por el impuesto predial pendiente de pagar a cargo de los contribuyentes. Deberán señalar que gestiones de cobro se implementaron para agua / contribuyentes del la recuperación de los saldos pendientes. impuesto predial

Saldo al 31 enero 2022	Monto por cobrar del ejercicio	Monto recaudado durante el ejercicio	Saldo al 31 de diciembre de 2023
\$ -	\$ -	\$ -	\$ -

Nota: Se deberá anexar en medio magnético, en formato de excel, el padrón de usuarios o contribuyentes con adeudo, el cual deberá señalar por lo menos: clave o número de control, nombre, ubicación o domicilio, clasificación (doméstico, comercial, etc.), período de adeudo y/o antigüedad, y monto del adeudo, compuesto por el importe de los impuestos o derechos, actualización, multas, recargos, otros cargos, y el total.

Bienes donados con motivo de nuevos desarrollos habitacionales El listado de los derechos, bienes y/o infraestructura que donaron / cedieron los fraccionadores, en proceso de formalizarse a favor del ente

Descripción	Nombre o denominación del donante	Documento fuente*	Monto	Estatus
	EL PRESENTE APARTADO NO CUENTA CON BIENES DONADOS			

*Carta de factibilidad o convenio firmado con el fraccionador.

Bienes concesionados o en comodato

Se informará, de manera agrupada, en las notas a los Estados Financieros las cuentas de orden contables y cuentas de orden presupuestario.

B) Presupuestales:

NOTAS DE MEMORIA

Cuenta	Nombre de la Cuenta	Saldo Inicial	Saldo Final	Flujo
8110-00-0000-00-0000-0000	LEY DE INGRESOS ESTIMADA	174,647,500.00	174,647,500.00	-
8120-00-0000-00-0000-0000	LEY DE INGRESOS POR EJECUTAR	174,647,500.00	-	174,647,500.00
8130-00-0000-00-0000-0000	LEY DE INGRESOS MODIFICADA	-	19,305,629.39	19,305,629.39
8140-00-0000-00-0000-0000	LEY DE INGRESOS DEVENGADA	-	193,953,129.39	193,953,129.39
8150-00-0000-00-0000-0000	LEY DE INGRESOS RECAUDADA	-	193,953,129.39	193,953,129.39
8210-00-0000-00-0000-0000	PRESUPUESTO DE EGRESOS APROBADO	174,647,500.00	174,647,500.00	-
8220-00-0000-00-0000-0000	PRESUPUESTO DE EGRESOS POR EJERCER	174,647,500.00	-	174,647,500.00
8230-00-0000-00-0000-0000	PRESUPUESTO DE EGRESOS MODIFICADO	-	918,103,021.00	918,103,021.00

8240-00-0000-00-0000-0000	PRESUPUESTO COMPROMETIDO	-	183,828,530.21	183,828,530.21
8250-00-0000-00-0000-0000	PRESUPUESTO DEVENGADO	-	183,828,530.21	183,828,530.21
8260-00-0000-00-0000-0000	PRESUPUESTO DE EGRESOS EJERCIDO	-	185,726,334.71	185,726,334.71
8270-00-0000-00-0000-0000	PRESUPUESTO DE EGRESOS PAGADO	-	185,726,334.71	185,726,334.71

Bajo protesta de decir verdad declaramos que los Estados Financieros y sus notas son correctos, verídicos y son responsabilidad del emisor.



ING. FRANCISCO DEL LIMAS RIVERA
PRESIDENTE MUNICIPAL
AUTORIZO

LIC. JUAN JOSE DEL ANGEL VELAZQUEZ
SÍNDICO
Vo.Bo.



LIC. EDWIGES LOPEZ LEDEZMA
TESORERO MUNICIPAL
ELABORO

LIC. PAUL LLAMAS PEREZ
CONTRALOR
REVISO





Juntos por un cambio

1.9

**NOTAS A LOS
ESTADOS
FINANCIEROS/NOT
AS DE GESTION
ADMINISTRATIVA**

Municipio de Tamuín, S. L. P.

NOTAS A LOS ESTADOS FINANCIEROS AL 31 DE DICIEMBRE DE 2023

CON EL PROPÓSITO DE DAR CUMPLIMIENTO A LOS ARTÍCULOS 46 Y 49 DE LA LEY GENERAL DE CONTABILIDAD GUBERNAMENTAL, LOS ENTES PÚBLICOS DEBERÁN ACOMPAÑAR NOTAS A LOS ESTADOS FINANCIEROS CUYOS RUBROS ASÍ LO REQUIERAN TENIENDO PRESENTE LOS POSTULADOS DE REVELACIÓN SUFICIENTE E IMPORTANCIA RELATIVA CON LA FINALIDAD, QUE LA INFORMACIÓN SEA DE MAYOR UTILIDAD PARA LOS USUARIOS.

A CONTINUACIÓN, SE PRESENTAN LOS TRES TIPOS DE NOTAS QUE ACOMPAÑAN A LOS ESTADOS, A SABER:

NOTAS DE DESGLOSE

I) NOTAS AL ESTADO DE SITUACIÓN FINANCIERA

Activo

Efectivo y Equivalentes

En este apartado se integran los recursos monetarios que el Municipio maneja principalmente en la Tesorería Municipal, en cuentas bancarias en moneda nacional. A continuación, se relacionan las cuentas que integran el rubro de efectivo y equivalentes:

<i>EQUIVALENTES</i>	<i>EFFECTIVO Y</i>	<i>\$15,342,467.28</i>
EFFECTIVO		\$360,863.79
BANCOS/TESORERÍA		\$14,981,603.49

Derechos a recibir Efectivo y Equivalentes y Bienes o Servicios a Recibir

- Corresponde integrar en este rubro los saldos que representan cuentas por cobrar y deudores diversos por cobrar a corto plazo, deudores por anticipos de la Tesorería a corto plazo, préstamos otorgados a corto plazo, otros derechos a recibir efectivo o equivalentes a corto, a continuación, se relacionan las cuentas que integran el rubro de derechos a recibir efectivo o equivalentes:
- En sentido estricto si observamos dentro de los derechos a recibir efectivo, Equivalentes y Bienes y Servicios se encuentra debidamente agrupadas dentro del catálogo de cuentas derivado y en apego al plan de cuentas establecidos por el CONAC.

<i>DERECHOS A RECIBIR EFECTIVO O EQUIVALENTES</i>	<i>\$10,506,571.69</i>
<i>INVERSIONES FINANCIERAS A CORTO PLAZO</i>	<i>\$3,940,999.60</i>
<i>DEUDORES DIVERSOS POR COBRAR A CORTO PLAZO</i>	<i>\$6,094,321.76</i>
<i>OTROS DERECHOS A RECIBIR EFECTIVO O EQUIVALENTES A CORTO PLAZO</i>	<i>\$471,250.33</i>
<i>DERECHOS A RECIBIR BIENES O SERVICIOS</i>	<i>\$852,942.86</i>
<i>ANTICIPO A PROVEEDORES POR ADQUISICIÓN DE BIENES Y PRESTACIÓN DE SERVICIOS A CORTO PLAZO</i>	<i>\$606,822.52</i>
<i>ANTICIPO A CONTRATISTAS POR OBRAS PÚBLICAS A CORTO PLAZO</i>	<i>\$46,120.34</i>

Bienes Disponibles para su Transformación o Consumo (Inventarios)

3. Manifestamos que a en el Presente ejercicio se está elaborando los lineamientos administrativos y de control para adecuada administración de lo señalado de los bienes para su transformación y consumibles de acuerdo a las disposiciones de LGCG

Inversiones Financieras

4. Manifestamos que en el presente ejercicio no realizamos Inversión Financiera

Se informará de las inversiones financieras, los saldos de las participaciones y aportaciones de capital.

Bienes Muebles, Inmuebles e Intangibles

5. Se conforma por los bienes tangibles e intangibles necesarios para llevar a cabo las actividades de gobierno por cada una de los Ramos, incluyendo en su caso las obras en proceso que se realizan en los diferentes inmuebles. Se presenta la integración de los bienes inmuebles al 31 de diciembre de 2023.
6. En este rubro es importante destacar que al momento no se ha realizado los registros de la amortización y depreciación de los bienes muebles, inmuebles e intangibles lo cual para este ejercicio 2024 realizaremos los lineamientos administrativos para realizar dichos procesos señalados apegándonos a las normas establecidas para este efecto, se integra de la siguiente manera:

BIENES INMUEBLES, INFRAESTRUCTURA Y CONSTRUCCIONES EN PROCESO	\$26,861,555.03
TERRENOS	\$9,000,000.00
EDIFICIOS NO HABITACIONALES	\$10,561,910.10
INFRAESTRUCTURA	\$2,763,887.55
CONSTRUCCIONES EN PROCESO EN BIENES DE DOMINIO PÚBLICO	\$0.00
OTROS BIENES INMUEBLES	\$4,535,757.38

7. A continuación, se presenta la integración de los bienes muebles al 31 de diciembre de 2023:

BIENES MUEBLES	\$10,628,956.31
MOBILIARIO Y EQUIPO DE ADMINISTRACIÓN	\$2,791,260.42
MOBILIARIO Y EQUIPO EDUCACIONAL Y RECREATIVO	\$726,517.62
EQUIPO E INSTRUMENTAL MÉDICO Y DE LABORATORIO	\$8,296.04
VEHÍCULOS Y EQUIPO DE TRANSPORTE	\$5,402,134.90
EQUIPO DE DEFENSA Y SEGURIDAD	\$669,346.81
MAQUINARIA, OTROS EQUIPOS Y HERRAMIENTAS	\$1,031,400.52

Los bienes inmuebles del Municipio, se encuentran valuados al costo histórico y en algunos casos a valor de avalúo, conforme a lo señalado en el Postulado Básico de Contabilidad Gubernamental 9.- Valuación, que menciona que todos los eventos que afecten económicamente al ente público deben ser cuantificados en términos monetarios y se registrarán al costo histórico o al valor económico más objetivo, registrándose en moneda nacional. Asimismo, mediante el acuerdo que reforma las Principales Reglas de Registro y Valoración del Patrimonio (Elementos Generales), publicado en el Diario Oficial de la Federación el 8 de agosto de 2013, el Consejo Nacional de Armonización Contable determinó que tomando en cuenta que se requiere un valor catastral, para el caso de la Federación y sus entes públicos, el valor catastral determinado por el Instituto de Administración y Avalúos de Bienes Nacionales (INDAABIN), será utilizado para efectos contables. A la fecha, se ha iniciado el proceso para reconocer en la contabilidad los valores de los inmuebles en términos del acuerdo antes señalado.

- **Otros Activos**

Están representados los bienes adquiridos en la modalidad de Intangibles y Diferidos

ACTIVOS INTANGIBLES	\$347,830.40
SOFTWARE	\$347,830.40

Estimaciones y Deterioros

8. A continuación, se presenta la integración de los bienes muebles al 31 de diciembre de 2023.

DEPRECIACIÓN, DETERIORO Y AMORTIZACIÓN ACUMULADA DE BIENES	-\$5,387,432.45
DEPRECIACIÓN ACUMULADA DE BIENES MUEBLES	-\$5,387,432.45

Otros Activos

9. En este rubro mantenemos saldos sin cambios relevantes en el presente ejercicio.

Pasivo

1. Este género se compone de dos grupos, el Pasivo Circulante y el Pasivo No Circulante, en éstos inciden pasivos derivados de operaciones por servicios personales, cuentas por pagar por operaciones presupuestarias devengadas y contabilizadas al 31 de diciembre del ejercicio correspondiente; pasivos por obligaciones laborales, a continuación, se presenta la integración del pasivo:

Concepto	2023
PASIVO CIRCULANTE	<u>\$41,840,192.95</u>
PASIVO NO CIRCULANTE	<u>\$53,203,479.54</u>
Suma de Pasivo	\$95,043,672.49

2. Destacan entre las principales partidas de pasivo Circulante, las siguientes;

<u>PASIVO CIRCULANTE</u>	
SERVICIOS PERSONALES POR PAGAR A CORTO PLAZO	\$3,912,402.77
PROVEEDORES POR PAGAR A CORTO PLAZO	\$4,990,502.24
CONTRATISTAS POR OBRAS PÚBLICAS POR PAGAR A CORTO PLAZO	\$17,606,709.55
TRANSFERENCIAS OTORGADAS POR PAGAR A CORTO PLAZO	\$170,475.65
INTERESES, COMISIONES Y OTROS GASTOS DE LA DEUDA PÚBLICA POR PAGAR A CORTO PLAZO	\$0.00
RETENCIONES Y CONTRIBUCIONES POR PAGAR	\$6,199,879.04
OTRAS CUENTAS POR PAGAR A CORTO PLAZO	\$3,702,711.28

II) NOTAS AL ESTADO DE VARIACIÓN DE LA HACIENDA PÚBLICA/PATRIMONIO

Resultado del Ejercicio: El monto de \$10,381,254.82 pesos, representa la diferencia entre los ingresos recaudados menos el rubro de Gastos y Otras Pérdidas.

Resultados de Ejercicios Anteriores: Representa el saldo acumulado de ejercicios anteriores al 31 de diciembre del 2023, por - \$10,008,796.49 pesos.

III) NOTAS AL ESTADO DE ACTIVIDADES

Este Estado muestra dos grandes agregados representados por los Ingresos y Otros Beneficios, así como los Gastos y Otras Pérdidas, mostrando los conceptos del ingreso de acuerdo a la contribución de la Ley de Ingresos y los Gastos con los conceptos del Clasificador por Objeto del Gasto para la Administración Municipal, así mismo permite determinar el resultado, el cual del 01 de enero al 31 de Diciembre de 2023, ascendió a \$10,381,254.82 pesos.

Los Ingresos obtenidos como resultado de la política de recaudación aplicada por la Tesorería Municipal, fueron de \$190,086,129.39 pesos, que se integran principalmente por Ingresos de Gestión, siendo un 8.69 %, Ingresos por Participaciones, Aportaciones, Transferencias, Asignaciones siendo un 91.31 %, que se integran de la siguiente manera:

Ingresos de Gestión

1. En este apartado relacionamos los ingresos del ejercicio

INGRESOS DE GESTIÓN	\$28,451,540.21
IMPUESTOS	\$16,207,219.87
IMPUESTOS SOBRE EL PATRIMONIO	\$16,207,219.87
DERECHOS	\$8,826,650.86
PRODUCTOS	\$700,755.12
APROVECHAMIENTOS	\$716,914.36
PARTICIPACIONES, APORTACIONES, CONVENIOS, FONDOS DISTINTOS DE APORTACIONES, TRANSFERENCIAS, ASIGNACIONES, SUBSIDIOS	\$163,634,589.18
PARTICIPACIONES, APORTACIONES, CONVENIOS, INCENTIVOS DERIVADOS DE LA COLABORACIÓN FISCAL Y FONDOS DISTINTOS DE APORTACIONES	\$163,634,589.18
PARTICIPACIONES	\$73,214,768.13
APORTACIONES	\$84,612,177.04
CONVENIOS	\$0.00
INCENTIVOS DERIVADOS DE LA COLABORACIÓN FISCAL	\$1,988,245.00
FONDOS DISTINTOS DE APORTACIONES	\$3,819,399.01
OTROS INGRESOS Y BENEFICIOS	\$0.00
INGRESOS FINANCIEROS	\$0.00
INTERESES GANADOS DE TÍTULOS, VALORES Y DEMÁS INSTRUMENTOS FINANCIEROS	\$0.00
INGRESOS FINANCIEROS	\$0.00
OTROS INGRESOS Y BENEFICIOS VARIOS	\$0.00
Total de Ingresos y Otros Beneficios	\$190,086,129.39

Gastos y Otras Pérdidas:

En lo relativo al Gasto y otras pérdidas, éste ascendió a \$179,704,874.57 pesos, y en cumplimiento a la normatividad emitida por el Consejo Nacional de Armonización Contable, a continuación, se explican aquellas cuentas de gasto que en lo individual representan el 87.47% o más del gasto total, siendo las más representativas las siguientes:

GASTOS Y OTRAS PÉRDIDAS	
GASTOS DE FUNCIONAMIENTO	\$84,170,536.56
SERVICIOS PERSONALES	\$39,765,368.65
MATERIALES Y SUMINISTROS	\$17,179,398.96
SERVICIOS GENERALES	\$27,225,768.95
TRANSFERENCIAS, ASIGNACIONES, SUBSIDIOS Y OTRAS AYUDAS	\$16,959,991.35
TRANSFERENCIAS INTERNAS Y ASIGNACIONES AL SECTOR PÚBLICO	\$5,950,963.28
AYUDAS SOCIALES	\$707,781.80
PENSIONES Y JUBILACIONES	\$9,301,246.27
PARTICIPACIONES Y APORTACIONES	\$0.00
INTERESES, COMISIONES Y OTROS GASTOS DE LA DEUDA PÚBLICA	\$5,965,452.09
INTERESES DE LA DEUDA PÚBLICA	\$3,964,666.16
COMISIONES DE LA DEUDA PÚBLICA	\$39,474.80
GASTOS DE LA DEUDA PÚBLICA	\$1,961,112.13
OTROS GASTOS Y PÉRDIDAS EXTRAORDINARIAS	\$0.00
INVERSIÓN PÚBLICA	\$73,608,894.67
INVERSIÓN PÚBLICA NO CAPITALIZABLE	\$73,608,894.67
Total de Gastos y otras Pérdidas	\$179,704,874.57
Resultado del Ejercicio (Ahorro/Desahorro)	\$10,381,254.82

IV) NOTAS AL ESTADO DE FLUJOS DE EFECTIVO**Efectivo y equivalentes****1. Flujo de Efectivo de las Actividades de Gestión**

Durante el periodo que se informa, el Municipio recibió ingresos de gestión por la cantidad de \$190,086,129.39 pesos. El gasto pagado por el periodo comprendido del 01 de enero al 31 de diciembre de 2023 asciende a \$ 125,243,871.34 pesos, reflejándose un diferencial de operación por \$64,842,258.05 pesos:

FLUJOS DE EFECTIVO DE LAS ACTIVIDADES DE OPERACIÓN	2023	2022
ORIGEN	\$190,086,129.39	\$155,506,457.34
IMPUESTOS	\$16,207,219.87	\$6,020,668.63
DERECHOS	\$8,826,650.86	\$4,877,652.64
PRODUCTOS	\$700,755.12	\$775,692.43
APROVECHAMIENTOS	\$716,914.36	\$1,846,316.78
PARTICIPACIONES, APORTACIONES, CONVENIOS, INCENTIVOS DERIVADOS DE LA COLABORACIÓN FISCAL Y FONDOS DISTINTOS DE APORTACIONES	\$163,634,589.18	\$141,986,126.86
APLICACIÓN	\$125,243,871.34	\$90,947,153.75
SERVICIOS PERSONALES	\$39,765,368.65	\$35,647,133.17
MATERIALES Y SUMINISTRO	\$16,886,700.90	\$14,182,240.81
SERVICIOS GENERALES	\$26,427,846.58	\$23,820,800.33
TRANSFERENCIAS INTERNAS Y ASIGNACIONES AL SECTOR PÚBLICO	\$5,950,963.28	\$4,210,550.34
AYUDAS SOCIALES	\$707,781.80	\$694,658.72
PENSIONES Y JUBILACIONES	\$9,301,246.27	\$8,932,630.79
OTRAS APLICACIONES DE OPERACIÓN	\$26,203,963.86	\$3,459,139.59
FLUJOS NETOS DE EFECTIVO POR ACTIVIDADES DE OPERACIÓN	\$64,842,258.05	\$64,559,303.59

Flujo de Efectivo de las Actividades de Inversión.

Durante el periodo que se informa, el Municipio recibió ingresos de inversión por la cantidad de \$53,756,377.06 pesos reflejándose un diferencial por actividad de inversión de -\$53,756,377.06 pesos.

FLUJOS DE EFECTIVO DE LAS ACTIVIDADES DE INVERSIÓN		
APLICACIÓN	\$53,756,377.06	\$46,137,114.89
BIENES INMUEBLES, INFRAESTRUCTURA Y CONSTRUCCIONES EN PROCESO	\$53,414,435.29	\$44,419,496.74
BIENES MUEBLES	\$341,941.77	\$1,717,618.15
FLUJOS NETOS DE EFECTIVO POR ACTIVIDADES DE INVERSIÓN	-\$53,756,377.06	-\$46,137,114.89

NOTAS DE MEMORIA (CUENTAS DE ORDEN)

Las Cuentas de Orden Presupuestaria permiten reflejar, el importe de las operaciones presupuestarias que afectan la Ley de Ingresos y el Presupuesto de Egresos mostrando así los siguientes saldos a la fecha

CUENTAS DE ORDEN PRESUPUESTARIAS		
LEY DE INGRESOS		\$0.00
LEY DE INGRESOS ESTIMADA	\$174,647,500.00	\$147,753,458.00
LEY DE INGRESOS POR EJECUTAR	\$0.00	\$1,860,273.63
MODIFICACIONES A LA LEY DE INGRESOS ESTIMADA	\$19,305,629.39	\$9,613,272.97
LEY DE INGRESOS DEVENGADA	\$193,953,129.39	\$155,506,457.34
LEY DE INGRESOS RECAUDADA	\$193,953,129.39	\$155,506,457.34
PRESUPUESTO DE EGRESOS		\$0.00
PRESUPUESTO DE EGRESOS APROBADO	\$174,647,500.00	\$147,753,458.00
PRESUPUESTO DE EGRESOS POR EJERCER	\$0.00	\$0.04
MODIFICACIONES AL PRESUPUESTO DE EGRESOS APROBADO	\$9,181,030.21	\$9,613,272.97
PRESUPUESTO DE EGRESOS COMPROMETIDO	\$183,828,530.21	\$157,366,730.93
PRESUPUESTO DE EGRESOS DEVENGADO	\$183,828,530.21	\$157,366,730.93
PRESUPUESTO DE EGRESOS EJERCIDO	\$165,726,334.71	\$142,197,260.80
PRESUPUESTO DE EGRESOS PAGADO	\$165,470,485.11	\$142,197,260.80

1. Introducción

Los Estados Financieros del Municipio de Tamuín, S.L.P. se conforman con la información resultante de las operaciones derivadas de: la recaudación de los ingresos presupuestarios; el ejercicio del gasto público, incluyendo los gastos por los intereses y comisiones correspondientes, así como todas aquellas operaciones contables que modifiquen el Patrimonio, considerando en su registro contable la normatividad aplicable que permitan identificar la interrelación de las operaciones.

2. Panorama Económico y Financiero

Las principales condiciones económicas y financieras bajo las cuales el Municipio de Tamuín, S.L.P. operó y que influyeron la toma de decisiones de la Administración, se enlistan en de la siguiente manera:

1. Se invitó a la población a efectuar los pagos para incrementar la recaudación del impuesto predial, durante los meses de enero, febrero y marzo de 2023, teniendo descuentos del 15, 10 y 5 % respectivamente.
2. Estímulo a personas de 60 años y de más edad que pertenecen al INAPAM, discapacitados, indígenas, jubilados y pensionados en un 50% de descuento en el pago del impuesto predial
3. Deuda pública: cuidar el endeudamiento municipal y los compromisos fiscales.

3. Autorización e Historia

En apego a la normatividad establecida por el Consejo Nacional de Armonización Contable para la formulación de las notas a los Estados Financieros, a continuación, se puntualizan los principales datos:

1. Fecha de creación del ente: Registro ante la Secretaría de Hacienda Publica 01 de enero de 1985
2. Para una mejor atención a la ciudadanía y para una mejor organización, el municipio no ha tenido cambios, cubriendo así todas y cada una de las necesidades de la ciudadanía, así como de Dependencias Estatales y Federales:

4. Organización y Objeto Social

Se informará sobre:

- a) Objeto social.

La Estructura Organizacional Básica, su Organización y su Objeto Social se contempla en la Ley Orgánica del Municipio Libre del Estado de San Luis en sus primeros 5 artículos del capítulo I y el artículo 12o.

5. Bases de Preparación de los Estados Financieros

- a. Los Estados Financieros del Municipio de Tamuín, S.L.P. se han elaborado observando las normas emitidas por el Consejo Nacional de Armonización Contable en el Manual de Contabilidad Gubernamental y las disposiciones legales aplicables.
- b. El reconocimiento, valuación y revaluación, se realizó considerando que todos los eventos que afecten económicamente al ente público deben ser cuantificados en términos monetarios y se registrarán al costo histórico o al valor económico más objetivo registrándose en moneda nacional.
- c. Los estados financieros del Municipio de Tamuín, S.L.P. fueron preparados en apego a los Postulados Básicos de Contabilidad Gubernamental emitidos por el Consejo Nacional de Armonización Contable.

6. Políticas de Contabilidad Significativas

Se informará sobre:

- a) En el presente ejercicio aun no contamos con el lineamiento administrativo en donde especifiquemos el método de actualización de activos, los cuales están proceso.
- b) Además de manifestar que el municipio en lo que respecta el ejercicio 2023 no mantuvo operaciones en el extranjero.
- d) En el presente ejercicio aun no contamos con el lineamiento administrativo en donde especifiquemos el método de valuación de inventarios, los cuales están proceso

Actualización

Las aplicaciones de los Índices inflacionarios son aplicadas con mucha frecuencia en el pago del Impuesto Predial, en virtud de existir muchos cobros rezagados de dicho impuesto, igualmente se aplican en algún otro impuesto o derecho por cobrar. En cuanto a la aplicación de alguna actualización y recargo en el gasto, este corre por cuenta y bajo la responsabilidad de quien dejo de hacer el pago de manera oportuna, siendo que el municipio no puede absorber de ninguna manera recargo alguno por ningún pago extemporáneo

Operaciones en el Extranjero

No se tiene operaciones con el extranjero

Método de valuación de la inversión en acciones de compañías subsidiarias y no consolidadas y asociadas.

No aplica

Sistema y método de valuación de inventarios y costo de lo vendido

No aplica

Beneficios a los empleados

Todos los beneficios de los empleados están contemplados en el Contrato Colectivo de Trabajo y en la Ley para los Trabajadores al servicio de las Instituciones Públicas del Estado de San Luis Potosí

Provisiones

No se registran provisiones en el Municipio de Tamuín, S.L.P.

Reservas

No se registran reservas en el Municipio de Tamuín, S.L.P.

Cambios en políticas contables

En el Municipio de Tamuín S.L.P. no se han registrado cambios significativos en la política contable.

Reclasificaciones

Se llevaron a cabo reclasificaciones entre cuentas de activo y pasivo circulantes, con base a la recomendación formulada por la Auditoria Superior del Estado, así mismo se alineó en algunos rubros el plan de cuentas del Municipio de Tamuín, S.L.P. al del Consejo Nacional de Armonización Contable.

Depuración y cancelación de saldos

A partir de 2024 se estará aplicando esta disposición

Posición en Moneda extranjera y protección por riesgos cambiarios

No aplica

10. Reporte Analítico del Activo

Cabe señalar al respecto al reporte Analítico del Activo no contamos con lineamientos administrativos El cual nos permita poder llevar una medición física y financiera.

 ING. FRANCISCO JOEL LIMAS RIVERA PRESIDENTE MUNICIPAL	 ESTADOS UNIDOS MEXICANOS PRESIDENCIA MUNICIPAL  TAMUÍN Juntos por un cambio	 LIC. EDWIGES LOPEZ LEDEZMA TESORERO MUNICIPAL	 ESTADOS UNIDOS MEXICANOS TESORERÍA MUNICIPAL  TAMUÍN Juntos por un cambio
 LIC. RAÚL LLAMAS PÉREZ CONTRALOR MUNICIPAL	 ESTADOS UNIDOS MEXICANOS CONTRALORÍA INTERNA  TAMUÍN Juntos por un cambio	 LIC. JUAN JOSÉ DEL ÁNGEL VELÁZQUEZ SÍNDICO MUNICIPAL	 ESTADOS UNIDOS MEXICANOS SINDICATURA  TAMUÍN Juntos por un cambio



H. Ayuntamiento 2021-2024

Tamuín

Juntos por un cambio

INFORMACIÓN

PRESUPESTARIA



Juntos por un cambio

2.1.1

Estado analítico de
Ingresos del 01 de
enero al 31 de
Diciembre 2023
desagregado por
rubro y tipo
conforme al
clasificador por rubro
de Ingresos

Cuenta Pública 2023
MUNICIPIO DE TAMUÍN
Estado Analítico de Ingresos
Del 1 de Enero al 31 de Diciembre de 2023

PL-01

Rubro de Ingresos	Ingreso				Diferencia (6 = 5 - 1)
	Estimado (1)	Ampliaciones y Reducciones (2)	Modificado (3 = 1 + 2)	Desviado (4)	
Impuestos	5,750,000	10,457,220	16,207,220	16,207,220	10,457,220
Cuentas y Aportaciones de Seguridad Social	0	0	0	0	0
Contribuciones de Mejoras	0	0	0	0	0
Derechos	5,750,000	3,076,651	8,826,651	8,826,651	3,076,661
Productos	300,000	400,755	700,755	700,755	400,755
Aprovechamientos	1,150,000	-433,086	716,914	716,914	-433,086
Ingresos por Venta de Bienes, Prestación de Servicios y Otros Ingresos	0	0	0	0	0
Participaciones, Aportaciones, Convenios, Incentivos Derivados de la Colaboración Fiscal y Fondos Distintos de Aportaciones	161,697,500	1,937,089	163,634,589	163,634,589	1,937,089
Transferencias, Asignaciones, Subsidios y Subvenciones, Pensiones y Jubilaciones	0	0	0	0	0
Ingresos Derivados de Financiamientos	0	3,867,000	3,867,000	3,867,000	3,867,000
Total	174,647,500	19,305,629	193,953,129	193,953,129	19,305,629
			Ingresos excedentes		

PRESIDENCIA MUNICIPAL
Tamuín
Unidos por un cambio



ING. FRANCISCO JOEL LIMAS RIVERA
PRESIDENTE MUNICIPAL CONSTITUCIONAL





LIC. JUAN JOSÉ DEL ÁNGEL VELÁZQUEZ
TESORERO MUNICIPAL

TESORERÍA MUNICIPAL
Tamuín
Unidos por un cambio



LIC. RAÚL LLAMAS PÉREZ
CONTRALOR

CONTRALORIA INTERNA
Tamuín
Unidos por un cambio



SINDICATURA
Tamuín
Unidos por un cambio



Juntos por un cambio

2.1.2

Estado analítico de
Ingresos del 01 de
enero al 31 de
Diciembre 2023,
por fuente de
Financiamiento

Estado Analítico de Ingresos Por Cuenta de Finanzamiento	Ingreso				Diferencia (6 = 5 - 1)
	Estimado (1)	Ampliaciones y Reducciones (2)	Modificado (3 = 1 + 2)	Devengado (4)	
Ingresos del Poder Ejecutivo Federal o Estatal y de los Municipios			190,086,129	190,086,129	15,438,828
Impuestos	174,647,500	15,438,629	190,086,129	190,086,129	10,457,220
Cuentas y Aportaciones de Seguridad Social	5,750,000	10,457,220	16,207,220	16,207,220	0
Contribuciones de Mejoras	0	0	0	0	0
Derechos	0	0	0	0	0
Productos	5,750,000	3,076,651	8,826,651	8,826,651	3,076,651
Aprovechamientos	300,000	400,755	700,755	700,755	400,755
Incentivos Derivados de la Colaboración Fiscal y Fondos Distintos de Aportaciones	1,150,000	716,914	716,914	716,914	-433,086
Transferencias, Asignaciones, Subsidios y Subvenciones, y Pensiones y Jubilaciones	161,687,500	1,937,089	163,624,589	163,624,589	1,937,089
Ingresos de los Entes Públicos de los Poderes Legislativo y Judicial, de los Organismos Autónomos y del Sector Paraestatal o Paramunicipal, así como de las Empresas Productivas del Estado	0	0	0	0	0
Cuotas y Aportaciones de Seguridad Social	0	0	0	0	0
Productos	0	0	0	0	0
Ingresos por Venta de Bienes, Prestación de Servicios y Otros Ingresos	0	0	0	0	0
Transferencias, Asignaciones, Subsidios y Subvenciones, y Pensiones y Jubilaciones	0	0	0	0	0
Ingresos delvados de financiamiento	0	0	0	0	0
Ingresos Derivados de Fideicomisos	0	0	0	0	0
Total	174,647,500	19,305,629	193,953,129	193,953,129	19,305,629
			Ingresos excedentes		3,867,000
					3,867,000

ING. FRANCISCO JOEL LLAMAS RIVERA
 PRESIDENTE MUNICIPAL CONSTITUCIONAL

LIC. RAUL LLAMAS PEREZ
 CONTRALOR

PRESIDENCIA MUNICIPAL
 Juntos por un cambio

CONTRALORIA INTERNA
 Juntos por un cambio

LIC. JUAN JOSÉ DEL ÁNGEL VELÁZQUEZ
 SINDICO MUNICIPAL

TESORERÍA MUNICIPAL
 Juntos por un cambio

SINDICATURA
 Juntos por un cambio



Juntos por un cambio

2.2.1.1

Estado Analítico
del ejercicio del
Presupuesto de
Egresos por
Objeto del gasto



Cuenta Pública 2023
MUNICIPIO DE TAMUÍN
Estado Analítico del Ejercicio del Presupuesto de Egresos
Clasificación por Objeto del Gasto (Capítulo y Concepto)
Del 1 de Enero al 31 de Diciembre de 2023

Concepto	Aprobado	Ajustes/Modificaciones (Revoluciones)	Egresos		Discrepancia	Pendiente	Saldo Ejercicio
			3 = 1 + 2	4 = 3 - 2			
Servicios Personales	42,670,624	-2,896,256	39,774,368	39,774,368	0	39,774,368	0
Remuneraciones al Personal de Carácter Permanente	35,495,500	-2,647,550	32,847,950	32,847,950	0	32,847,950	0
Remuneraciones al Personal de Carácter Transitorio	1,000,000	1,312,551	2,312,551	2,312,551	0	2,312,551	0
Remuneraciones Adicionales y Especiales	5,925,124	-1,320,256	4,604,868	4,604,868	0	4,604,868	0
Seguridad Social	0	0	0	0	0	0	0
Otras Prestaciones Sociales y Económicas	150,000	-150,000	0	0	0	0	0
Previsiones	0	0	0	0	0	0	0
Pago de Estímulos a Servidores Públicos	0	0	0	0	0	0	0
Materiales y Suministros	9,217,876	7,961,523	17,179,399	17,179,399	0	16,886,701	0
Materiales de Administración, Emisión de Documentos y Artículos Oficiales	1,310,000	2,463,892	3,773,892	3,773,892	0	3,702,396	0
Alimentos y Utensilios	500,000	756,545	1,256,545	1,256,545	0	1,191,069	0
Materiales Primarios y Materiales de Producción y Comercialización	0	0	0	0	0	0	0
Materiales y Artículos de Construcción y de Reparación	2,135,000	1,720,249	3,855,249	3,855,249	0	3,853,040	0
Productos Químicos, Farmacéuticos y de Laboratorio	360,000	121,760	481,760	481,760	0	481,319	0
Combustibles, Lubrificantes y Aditivos	4,000,000	1,745,697	5,745,697	5,745,697	0	5,597,771	0
Vestuario, Blancos, Prendas de Protección y Artículos Deportivos	132,876	245,128	378,004	378,004	0	378,004	0
Materiales y Suministros Para Seguridad	0	127,600	127,600	127,600	0	127,600	0
Herramientas, Refacciones y Accesorios Menores	760,000	790,852	1,570,852	1,570,852	0	1,555,483	0
Servicios Generales	5,610,000	21,415,769	27,025,769	27,225,769	0	26,427,867	0
Servicios Básicos	650,000	7,024,617	7,674,617	7,674,617	0	7,674,617	0
Servicios de Mantenimiento	1,400,000	4,078,914	5,478,914	5,478,914	0	5,091,314	0
Servicios Profesionales, Científicos, Técnicos y Otros Servicios	1,055,000	1,677,298	2,732,298	2,832,298	0	2,877,798	0
Servicios Financieros, Bancarios y Comerciales	325,000	-167,529	157,472	157,472	0	157,124	0
Servicios de Instalación, Reparación, Mantenimiento y Conservación	655,000	2,328,281	3,183,281	3,183,281	0	3,181,824	0
Servicios de Comunicación Social y Publicidad	300,000	563,232	863,232	863,232	0	863,232	0
Servicios de Traslado y Viáticos	350,000	336,036	686,036	686,036	0	699,327	0
Servicios Oficiales	175,000	1,554,277	1,729,277	1,729,277	0	1,424,889	0
Otros Servicios Generales	700,000	3,617,642	4,317,642	4,517,642	0	4,517,642	0
Transferencias, Asignaciones, Subsidios y Otras Ayudas	18,100,000	-2,140,000	15,960,000	15,960,000	0	15,960,000	0
Transferencias Internas y Asignaciones al Sector Público	8,100,000	-3,149,037	4,950,963	4,950,963	0	4,950,963	0
Transferencias al Resto del Sector Público	0	0	0	0	0	0	0
Subsidios y Subvenciones	1,000,000	-292,216	707,782	707,782	0	707,782	0
Ayudas Sociales	8,000,000	1,301,246	9,301,246	9,301,246	0	9,301,246	0
Pensiones y Jubilaciones	0	0	0	0	0	0	0
Transferencias a Fideicomisos, Mandatos y Otros Análogos	0	0	0	0	0	0	0
Transferencias a la Seguridad Social	0	0	0	0	0	0	0
Donativos	0	0	0	0	0	0	0
Transferencias al Exterior	0	0	0	0	0	0	0
Bienes Muebles, Inmuebles e Intangibles	50,000	291,942	341,942	341,942	0	341,942	0
Mobiliario y Equipo de Administración	50,000	251,194	301,194	301,194	0	301,194	0
Mobiliario y Equipo Educativo y Recreativo	0	40,747	40,747	40,747	0	40,747	0
Equipo e Instrumental Médico de Laboratorio	0	0	0	0	0	0	0
Vehículos y Equipo de Transporte	0	0	0	0	0	0	0
Equipo de Defensa y Seguridad	0	0	0	0	0	0	0
Mecánica, Otros Equipos y Herramientas	0	0	0	0	0	0	0
Activos Biológicos	0	0	0	0	0	0	0
Bienes Inmuebles	0	0	0	0	0	0	0
Activos Intangibles	0	0	0	0	0	0	0

PE-01



Cuenta Pública 2023
MUNICIPIO DE TAMUÍN
Estado Analítico del Ejercicio del Presupuesto de Egresos
Clasificación por Objeto del Gasto (Capítulo y Concepto)
Del 1 de Enero al 31 de Diciembre de 2023

Concepto	Aprobado	Ampliaciones (Reducciones)	Ejercido		Declarado	Pagado	Subsancionado
			Méjor	Peor			
Inversión Pública							
Obra Pública en Bienes de Dominio Público	66,000,000	-16,318,140	70,881,880	70,881,880	70,881,880	63,414,435	0
Otra Pública en Bienes Propios	66,000,000	-15,318,140	70,881,880	70,881,880	70,881,880	53,414,435	0
Proyectos Interoctava y Acciones de	0	0	0	0	0	0	0
Comunidad	0	0	0	0	0	0	0
Inversiones Financieras y Otras Provisiones							
Inversiones Para el Fomento de Actividades	0	0	0	0	0	0	0
Productivas	0	0	0	0	0	0	0
Acciones y Participaciones de Capital	0	0	0	0	0	0	0
Compra de Títulos y Valores	0	0	0	0	0	0	0
Concesión de Préstamos	0	0	0	0	0	0	0
Inversiones en Fideicomisos, Mandatos y	0	0	0	0	0	0	0
Otros Arrendos	0	0	0	0	0	0	0
Otras Inversiones Financieras	0	0	0	0	0	0	0
Provisiones para Contingencias y Otras	0	0	0	0	0	0	0
Erogaciones Especiales	0	0	0	0	0	0	0
Participaciones y Aportaciones							
Participaciones	0	0	0	0	0	0	0
Aportaciones	0	0	0	0	0	0	0
Convenios	0	0	0	0	0	0	0
Deuda Pública							
Amortización de la Deuda Pública	12,887,000	-224,789	12,874,201	12,874,201	12,874,201	12,874,201	0
Intereses de la Deuda Pública	3,887,000	0	3,887,000	3,887,000	3,887,000	3,887,000	0
Comisiones de la Deuda Pública	3,100,000	664,865	3,964,865	3,964,865	3,964,865	3,964,865	0
Gastos de la Deuda Pública	12,000	27,475	39,475	39,475	39,475	39,475	0
Costo por Cobertura	1,820,000	41,112	1,961,112	1,961,112	1,961,112	1,961,112	0
Apoyos Financieros	0	0	0	0	0	0	0
Aduanos de Ejercicios Fiscales Anteriores	0	0	0	0	0	0	0
(Aduanos)	4,000,000	-1,158,252	2,841,748	2,841,748	2,841,748	2,841,748	0
Total del Gasto	172,697,000	9,191,030	183,828,530	183,828,530	183,828,530	186,470,486	0

PRESIDENCIA MUNICIPAL
Tamuín
Justicia por un cambio

ING. FRANCISCO JOEL LLAMAS RIVERA
 PRESIDENTE MUNICIPAL CONSTITUCIONAL

ESTADOS UNIDOS MEXICANOS

LA E. EDWIBES COPEZ LEDEZMA
 TESORERA MUNICIPAL

ESTADOS UNIDOS MEXICANOS

CONTRALORIA INTERNA
Tamuín
Justicia por un cambio

LIC. RAUL LLAMAS PEREZ
 CONTRALOR

ESTADOS UNIDOS MEXICANOS

LIC. JUAN JOSE DEL ANGEL VELAZQUEZ
 SINDICO MUNICIPAL

ESTADOS UNIDOS MEXICANOS

SINDICATURA
Tamuín
Justicia por un cambio

PE-01



Juntos por un cambio

2.2.1.2

Estado Analítico
del ejercicio del
Presupuesto de
Egresos por
Clasificación
Económica

Cuenta Pública 2023

MUNICIPIO DE TAMUÍN


Estado Analítico del Ejercicio del Presupuesto de Egresos

Clasificación Económica (por Tipo de Gasto)


Del 1 de Enero al 31 de Diciembre de 2023

PE-02

Concepto	Egresos			Pagado	Subjetivo
	Aprobado	Ampliaciones (Reducciones)	Modificado		
	1	2	3 = (1 + 2)	5	6 = (3 + 5)
Gasto Corriente	72,730,500	24,084,234	96,794,734	95,704,113	
Gasto de Capital	86,050,000	-15,026,198	71,023,802	53,756,377	
Amortización de la Deuda y Disminución de Pasivos	7,867,000	-1,158,252	6,708,748	6,708,748	
Pensiones y Jubilaciones	8,000,000	1,301,246	9,301,246	9,301,246	
Participaciones	0	0	0	0	
Total del Gasto	174,647,500	9,181,030	183,828,530	165,470,485	



PRESIDENCIA MUNICIPAL



Juntos por un cambio



 ING. FRANCISCO JOEL LIMAS RIVERA

 PRESIDENTE MUNICIPAL CONSTITUCIONAL



CONTRALORIA INTERNA



Juntos por un cambio



 LIC. RAUL LLAMAS PEREZ

 CONTRALOR



SINDICATURA



Juntos por un cambio



 L.A.E. EDWIGES LOPEZ LEZAMA

 TESORERO MUNICIPAL



SINDICATURA



Juntos por un cambio



 LIC. JUAN JOSE DEL ANGEL VELAZQUEZ

 SINDICO MUNICIPAL



SINDICATURA



Juntos por un cambio



Juntos por un cambio

2.2.1.3

Estado Analítico
del ejercicio del
Presupuesto de
Egresos por
Clasificación
Administrativa



Cuenta Pública 2023
MUNICIPIO DE TAMUÍN
Estado Analítico del Ejercicio del Presupuesto de Egresos
Clasificación Administrativa
Del 1 de Enero al 31 de Diciembre de 2023

PE-03

Concepto	Egresos			Pagado
	Aprobado	Ampliaciones/ Reducciones	Modificado	
	1	2	3 = (1 + 2)	5
Sin Ramo/Dependencia	174,647,600	9,181,030	183,828,630	166,470,486
TESORERIA	81,647,500	13,740,752	95,388,252	94,297,632
INFRAESTRUCTURA	42,000,000	9,864,790	51,864,790	39,802,547
FORTALECIMIENTO	28,000,000	4,747,387	32,747,387	29,523,848
OTROS FONDOS	23,000,000	-19,171,899	3,828,101	1,848,457
Total del Gasto	174,647,600	9,181,030	183,828,630	166,470,486



ING. FRANCISCO JOEL LLAMAS RIVERA
 PRESIDENTE MUNICIPAL CONSTITUCIONAL

(Handwritten signature in blue ink)

LIC. RAUL LLAMAS PEREZ
 CONTRALOR



LIC. EDWIGES LOPEZ LEDEZMA
 TESORERO MUNICIPAL

(Handwritten signature in blue ink)

LIC. JUAN JOSE DEL ANGEL VELAZQUEZ
 SINDICO MUNICIPAL

(Handwritten signature in blue ink)





2.2.1.4

Estado Analítico
del ejercicio del
Presupuesto de
Egresos por
Clasificación
Funcional

Cuenta Pública 2023
MUNICIPIO DE TAMUJÍN
Estado Analítico del Ejercicio del Presupuesto de Egresos
Clasificación Funcional (Finalidad y Función)
Del 1 de Enero al 31 de Diciembre de 2023

PE-04

Concepto	Egresos			Subejercicio
	Aprobado	Modificado	Devengado	
Gobierno	73,703,900	95,273,742	95,273,742	94,033,492
Legislación	0	0	0	0
Justicia	0	0	0	0
Coordinación de la Política de Gobierno	959,500	959,404	959,404	959,404
Relaciones Exteriores	0	0	0	0
Asuntos Financieros y Hacendarios	64,376,400	79,894,884	79,894,884	79,854,636
Seguridad Nacional	0	0	0	0
Asuntos de Orden Público y de Seguridad Interior	8,057,580	13,779,853	13,779,853	13,779,853
Otros Servicios Generales	310,420	639,600	639,600	639,600
Desarrollo Social	87,000,000	72,925,135	72,925,135	67,042,748
Protección Ambiental	0	11,553,593	11,553,593	7,019,037
Vivienda y Servicios a la Comunidad	86,000,000	46,127,509	46,127,509	37,095,767
Salud	100,000	42,528	42,528	42,528
Recreación, Cultura y Otras Manifestaciones Sociales	200,000	14,020,245	14,020,245	12,128,311
Educación	300,000	728,301	728,301	304,146
Protección Social	300,000	216,330	216,330	216,330
Otros Asuntos Sociales	100,000	236,630	236,630	236,630
Desarrollo Económico	1,044,800	2,955,453	2,955,453	1,720,045
Asuntos Económicos, Comerciales y Laborales en General	0	0	0	0
Agropecuaria, Silvicultura, Pesca y Caza	0	0	0	0
Combustibles y Energía	0	0	0	0
Minería, Manufacturas y Construcción	0	0	0	0
Transporte	0	248,208	248,208	61,415
Comunicaciones	0	1,498,021	1,498,021	449,406
Turismo	994,600	113,310	1,107,910	1,107,910
Ciencia, Tecnología e Innovación	50,000	51,314	101,314	101,314
Otras Industrias y Otros Asuntos Económicos	0	0	0	0
Otros no Clasificados en Funciones Anteriores	12,999,000	12,674,201	12,674,201	12,674,201
Transacciones de la Deuda Pública / Costo Financiero de la Deuda	8,899,000	9,832,452	9,832,452	9,832,452
Transferencias, Participaciones y Aportaciones entre Diferentes Niveles y Ordenes de Gobierno	0	0	0	0
Subalimento del Sistema Financiero	0	0	0	0
Adelantos de Ejercicios Fiscales Anteriores	4,000,000	2,841,748	2,841,748	2,841,748
Total del Gasto	174,647,500	183,828,630	183,828,630	165,470,485

ING. FRANCISCO JOEL LLAMAS RIVERA
PRESIDENTE MUNICIPAL INSTITUCIONAL

DR. E. EDUARDO GÓPEZ LEDEZMA
TESORERO MUNICIPAL

LIC. RAUL LLAMAS PEREZ
CONTRALOR

LIC. JUAN JOSE DEL ANGELO VELAZQUEZ
SINDICO MUNICIPAL



Juntos por un cambio

III

ANEXOS



3.1.1

Relación de
cuentas bancarias
productivas
especificas en las
cuales se
depositen los
recursos



Relación de cuentas bancarias utilizadas en el ejercicio fiscal 2023

Municipio de Tamuin, S.L.P.

Fondo, Programa o Convenio	Datos de la cuenta bancaria		Saldo al 31 de diciembre de 2023
	Institución bancaria	Número de la cuenta	
PARTICIPACIONES RAMO 28	BANORTE	11166553319	4.00
INGRESOS FISCALES	BANORTE	1166539827	26.59
FIDEICOMISO	BANSI SA	97533660	-
EJECUTIVA	BANSI SA	97295344	-
INGRESOS FISCALES	BANBAJIO	38895595	1,921,257.55
PARTICIPACIONES RAMO 28	BANORTE	1247040455	1,394,611.27
FIDEICOMISO	BANBAJIO	0399623280201	-
EJECUTIVA	BANBAJIO	0400268740101	131.41
CONECTA FONDO DE RESERVA	BANBAJIO	0423230630201	18.21
FIDEICOMISO 2	BANBAJIO	0399623280201	-
HIDRICARBURAS	BANBAJIO	38749677	1,981,553.67
INFRAESTRUCTURA 2023	BANBAJIO	38748398	7,179,791.18
INFRAESTRUCTURA 2022	BANORTE	1174816288	10,326.07
FORTALECIMIENTO 2023	BANBAJIO	38748893	2,559,610.45
FORTALECIMIENTO 2022	BANBAJIO	1174816185	85,139.07
PROAGUA 2022	BANBAJIO	38305272	57,035.33
INGRESOS PROPIOS	BANORTE	851388744	3,222.24
Totales			15,192,727.04



ING. FRANCISCO JOEL LIMAS RIVERA
PRESIDENTE MUNICIPAL
AUTORIZO

LIC. JUAN JOSE DEL ANGEL VELAZQUEZ)
SÍNDICO
Vo.Bo.



LIC. EDWIGES LÓPEZ LEDEZMA
TESORERO MUNICIPAL
ELABORÓ

LIC. RAÚL LLAMAS PÉREZ
CONTRALOR
REVISÓ



TESORERÍA MUNICIPAL



CONTABILIDAD INTERNA



3.1.2

Informe sobre Pasivos Contingentes

Cuenta Pública 2023
MUNICIPIO DE TAMUÍN
Informe sobre Pasivos Contingentes
Del 1 de Enero al 31 de Diciembre de 2023
(Cifras en Pesos)

En cumplimiento a lo dispuesto en los artículos 46, Fracción I, Inciso f) y 52 de la Ley General de Contabilidad Gubernamental y de conformidad con lo establecido en el Capítulo VII, Numeral II, Inciso h) del Manual de Contabilidad Gubernamental emitido por el CONAC, el Ente Público informa lo siguiente:


AC-02

Cuenta	Concepto	Importe
7410-01-001	ALBERTO VALDEZ MENDO	\$0.00
7410-01-002	HECTOR LUIS BUSTOS NUNÑEZ	\$0.00
7410-01-003	EYMI ELUSAI GUEVARA PALMILLA	\$39,793.00
7410-01-999	DEMANDAS JUDICIAL EN PROCESO DE RESOLUCIÓN LABC	\$8,476,420.64
TOTAL		\$8,516,213.64

Bajo protesta de decir verdad declaramos que los Estados Financieros y sus notas, son razonablemente correctos y son responsabilidad del emisor.


 ING. FRANCISCO JOEL LIMAS RIVERA
 PRESIDENTE MUNICIPAL CONSTITUCIONAL




 L.A.E. EDWIGES LOPEZ LEDEZMA
 TESORERO MUNICIPAL




 LIC. RAUL LLAMAS PEREZ
 CONTRALOR INTERNO




 LIC. JUAN JOSE DEL ANGEL VELAZQUEZ
 SINDICO MUNICIPAL





3.1.3

Relación de
esquemas
bursátiles y de
coberturas
financieras



Relación de esquemas bursátiles y de coberturas financieras

Del 1° de enero al 31 de diciembre de 2023

Municipio de Tamuín, S.L.P.

La presente relación de esquemas bursátiles y de coberturas financieras **NO LE ES APLICABLE** al Municipio de Tamuín, S.L.P., ya que no realiza operaciones de dicha naturaleza.



PRESIDENCIA MUNICIPAL



**ING. FRANCISCO JOEL
LIMAS/RIVERA
PRESIDENTE MUNICIPAL
AUTORIZÓ**



TESORERÍA MUNICIPAL



**LIC. EDWIGES LÓPEZ LEDEZMA
TESORERO MUNICIPAL
ELABORÓ**



SINDICATURA



**LIC. JUAN JOSÉ DEL ÁNGEL
VELÁZQUEZ
SÍNDICO
Vo.Bo.**



CONTABILIDAD MUNICIPAL



**LIC. RAÚL LEAMAS PÉREZ
CONTRALOR
REVISÓ**



Juntos por un cambio

3.2.1

Gasto por
Categoría
Programática

**Cuenta Pública 2023
MUNICIPIO DE TAMUJIN
Gasto por Categoría Programática
Del 1 de Enero al 31 de Diciembre de 2023**

APR-01

Concepto	Egresos				Subejercicio	
	Aprobado 1	Ampliaciones/ (Reducciones) 2	Modificado 3 = (1 + 2)	Devolvido 4		Pagado 5
Programas	161,748,600	9,405,830	171,154,330	171,154,330	152,796,286	0
Subsidios: Sector Social y Privado o Entidades Federativas y Municipios	0	0	0	0	0	0
Otros Subsidios	0	0	0	0	0	0
Desempeño de las Funciones	153,748,500	8,104,583	161,853,083	161,853,083	143,495,038	0
Prestación de Servicios Públicos	153,748,500	8,104,583	161,853,083	161,853,083	143,495,038	0
Provisión de Bienes Públicos	0	0	0	0	0	0
Planeación, seguimiento y evaluación de políticas públicas	0	0	0	0	0	0
Promoción y fomento	0	0	0	0	0	0
Regulación y supervisión	0	0	0	0	0	0
Funciones de las Fuerzas Armadas (Únicamente Gobierno Federal)	0	0	0	0	0	0
Específicos	0	0	0	0	0	0
Proyectos de Inversión	0	0	0	0	0	0
Administrativos y de Apoyo	0	0	0	0	0	0
Apoyo al proceso presupuestario y para mejorar la eficiencia institucional	0	0	0	0	0	0
Apoyo a la función pública y al mejoramiento de la gestión	0	0	0	0	0	0
Operaciones ajenas	0	0	0	0	0	0
Compromisos	0	0	0	0	0	0
Obligaciones de cumplimiento de resolución jurisdiccional	0	0	0	0	0	0
Desastres Naturales	0	0	0	0	0	0
Obligaciones	8,000,000	1,301,246	9,301,246	9,301,246	9,301,246	0
Pensiones y jubilaciones	8,000,000	1,301,246	9,301,246	9,301,246	9,301,246	0
Aportaciones a la seguridad social	0	0	0	0	0	0
Aportaciones a fondos de estabilización	0	0	0	0	0	0
Aportaciones a fondos de inversión y reestructura de operaciones	0	0	0	0	0	0
Programas de Gasto Federalizado (Gobierno Federal)	0	0	0	0	0	0
Gasto Federalizado	0	0	0	0	0	0
Participaciones a entidades federativas y municipios	0	0	0	0	0	0
Participaciones a entidades federativas y municipios	6,889,000	933,452	9,832,452	9,832,452	9,832,452	0
Participaciones a entidades federativas y municipios	4,000,000	-1,158,252	2,841,748	2,841,748	2,841,748	0
Adjudas de ejercicios fiscales anteriores	0	0	0	0	0	0
Total del Gasto	174,547,600	9,181,030	183,828,530	183,828,530	165,470,486	0

ING. FRANCISCO JOEL LLAMAS RIVERA
PRESIDENTE MUNICIPAL CONSTITUCIONAL

LIC. RAUL LLAMAS PEREZ
CONTRALOR

LIC. EDWIGES LOPEZ LEDEZMA
TESORERO MUNICIPAL

LIC. JUAN JOSE DEL ANGEL VELAZQUEZ
SINDICO MUNICIPAL

SECRETARÍA MUNICIPAL

SECRETARÍA MUNICIPAL

SECRETARÍA MUNICIPAL

SINDICATURA

TAMUJIN
Justicia por un cambio

SECRETARÍA MUNICIPAL

SECRETARÍA MUNICIPAL

SECRETARÍA MUNICIPAL

SINDICATURA

TAMUJIN
Justicia por un cambio



3.3.1

Estado analítico de la deuda y Otros Pasivos

Cuenta Pública 2023
MUNICIPIO DE TAMUÍN
Estado Analítico de la Deuda y Otros Pasivos
Del 1 de Enero al 31 de Diciembre de 2023
(Cifras en Pesos)

ADP-01

Denominación de las Deudas	Moneda de Contratación	Institución o País Acreedor	Saldo Inicial del Periodo	Saldo Final del Periodo
DEUDA PÚBLICA				
Corto Plazo				
Deuda Interna			0	0
Instituciones de Crédito	Peso	México	0	0
Títulos y Valores	Peso	México	0	0
Arrendamientos Financieros	Peso	México	0	0
Deuda Externa			0	0
Organismos Financieros Internacionales	Peso	México	0	0
Deuda Bilateral	Peso	México	0	0
Títulos y Valores	Peso	México	0	0
Arrendamientos Financieros	Peso	México	0	0
Subtotal de Deuda Pública a Corto Plazo			0	0
Largo Plazo				
Deuda Interna			31,497,690	27,630,690
Instituciones de Crédito	Peso	México	31,497,690	27,630,690
Títulos y Valores	Peso	México	0	0
Arrendamientos Financieros	Peso	México	0	0
Deuda Externa			0	0
Organismos Financieros Internacionales	Peso	México	0	0
Deuda Bilateral	Peso	México	0	0
Títulos y Valores	Peso	México	0	0
Arrendamientos Financieros	Peso	México	0	0
Subtotal de Deuda Pública a Largo Plazo			31,497,690	27,630,690
Total de Otros Pasivos	Peso	México	67,124,575	67,412,982
Total de Deuda Pública y Otros Pasivos			98,632,285	95,043,672

Bajo protesta de decir verdad declaramos que los Estados Financieros y sus notas, son razonablemente correctos y son responsabilidad del emisor.

ING. FRANCISCO JOEL LIMAS RIVERA
 PRESIDENTE MUNICIPAL CONSTITUCIONAL

LIC. RAUL LLAMAS PEREZ
 CONTRALOR

**CONTRALORÍA
 INTERNA**

L.A.E. EDWIGES LOPEZ LEDEZMA
 TESORERO MUNICIPAL

LIC. JUAN JOSE DEL ANGEL VELAZQUEZ
 SINDICO MUNICIPAL

SINDICATURA

**PRESIDENCIA
 MUNICIPAL**

**TESORERÍA
 MUNICIPAL**



3.3.2

Endeudamiento Neto

Identificación de Crédito o Instrumento	Contratación / Colocación	Amortización	Endeudamiento Neto
	A	B	C = A - B
Créditos Bancarios			
			0
			0
			0
			0
			0
			0
			0
			0
			0
Total Créditos Bancarios	3,867,000	3,867,000	0
Otros Instrumentos de Deuda			
			0
			0
			0
			0
			0
			0
			0
			0
			0
Total Otros Instrumentos de Deuda	0	0	0
TOTAL	3,867,000	3,867,000	0



PRESIDENCIA MUNICIPAL

Justos por un cambio

ING. FRANCISCO DEL LIMAS RIVERA
 PRESIDENTE MUNICIPAL CONSTITUCIONAL

LIC. RAUL LLAMAS PEREZ
 CONTRALOR

CONTRALORÍA INTERNA

Justos por un cambio

L.A.B. EDWIGES LOPEZ LEDEZMA
 TESORERO MUNICIPAL

LIC. JUAN JOSE DEL ANGEL VELAZQUEZ
 SINDICO MUNICIPAL

SINDICATURA

Justos por un cambio





Juntos por un cambio

3.3.3

Interés de la Deuda

Identificación de Crédito o Instrumento	Devengado	Pagado
Créditos Bancarios		
Intereses de la deuda interna con instituciones de crédito	3,964,865	3,964,865
Total de Intereses de Créditos Bancarios	3,964,865	3,964,865
Otros Instrumentos de Deuda		
Total de Intereses de Otros Instrumentos de Deuda	0	0
TOTAL	3,964,865	3,964,865



PRESIDENCIA MUNICIPAL
 H. Ayuntamiento 2021-2024
Tamuín
 Juntos por un cambio

(Handwritten signature)

ING. FRANCISCO JOEL LIMAS RIVERA
 PRESIDENTE MUNICIPAL CONSTITUCIONAL

(Handwritten signature)

LIC. RAUL LLAMAS PEREZ
 CONTRALOR



(Handwritten signature)

L.A.E. EDWIGES LÓPEZ LEDEZMA
 TESORERO MUNICIPAL

(Handwritten signature)

LIC. JUAN JOSE DEL ANGEL VELAZQUEZ
 SINDICO MUNICIPAL





3.3.4

Resumen de
amortizaciones al
Capital y pago de
Intereses
derivados del
servicio de deuda
pública



Resumen de amortizaciones al capital y pago de intereses derivados del servicio de deuda pública
Del 1 de enero al 31 de diciembre de 2023

Municipio de Tamuín, S.L.P.

Institución acreedora: Bansí
Tasa de interés contratada: Ordinaria
Fuente de pago: Garantía sobre Participaciones Documentado mediante el cual se aprueba la contratación de la deuda. Decreto 492 del Periódico oficial del estado Libre y soberano de san Luis Potosí
Fecha de contratación: 05/06/2014
Fecha de inscripción en el Registro de Obligaciones y Empréstitos de Entidades Federativas y Municipios: 09 de Junio de 2014
Fecha de inscripción en el Registro de Obligaciones y Empréstitos del Estado: 08 de Junio 2014

Número de crédito: MO16/14

Monto del crédito: \$ 41,402,690.00
Destino de los recursos: Pago de Créditos

Plazo del crédito contratado: 180 amortizaciones

Fondo o tipo de recurso puesto en garantía: Participaciones Federate Presentes y futuras

Documento mediante el cual se aprueba la contratación de la deuda: Decreto 492 del Periódico oficial del estado Libre y soberano de san Luis Potosí

Mes	Costo estimado por servicio de obligaciones contratadas (1)				Gasto devengado en el ejercicio por servicio de deuda pública (2)				Diferencia entre el costo estimado y el gasto devengado por servicio de deuda pública (3)			
	Amortización a capital	Intereses generados	Otros gastos	Total	Amortización a capital	Intereses generados	Otros gastos	Total	Amortización a capital	Intereses generados	Otros gastos	Total
Enero	310,000.00	300,000.00		610,000.00	315,000.00	329,618.52	69.60	644,688.12	5,000.00	15,000.00	69.60	644,688.12
Febrero	310,000.00	300,000.00	640,000.00	1,250,000.00	320,000.00	376,656.49	640,069.60	1,336,726.09	10,000.00	20,000.00	69.60	1,336,726.09
Marzo	315,000.00	300,000.00		615,000.00	320,000.00	304,863.88	69.60	624,933.48	5,000.00	20,000.00	69.60	624,933.48
Abril	315,000.00	300,000.00		615,000.00	320,000.00	328,647.48	69.60	646,717.08	5,000.00	20,000.00	69.60	646,717.08
Mayo	315,000.00	250,000.00		565,000.00	320,000.00	340,776.96	69.60	660,846.56	5,000.00	70,000.00	69.60	660,846.56
Junio	315,000.00	250,000.00	640,000.00	1,205,000.00	320,000.00	359,670.04	681,181.73	1,360,851.77	5,000.00	70,000.00	41,181.73	1,360,851.77
Julio	320,000.00	250,000.00		570,000.00	323,000.00	321,728.53	69.60	644,798.13	3,000.00	73,000.00	69.60	644,798.13
Agosto	325,000.00	250,000.00		575,000.00	323,000.00	340,211.29	69.60	663,280.89	2,000.00	73,000.00	69.60	663,280.89
Septiembre	325,000.00	250,000.00		575,000.00	323,000.00	336,359.37	69.60	659,428.97	2,000.00	73,000.00	69.60	659,428.97
Octubre	330,000.00	250,000.00	640,000.00	1,220,000.00	323,000.00	376,308.22	658,629.60	1,357,937.82	7,000.00	73,000.00	18,629.60	1,357,937.82
Noviembre	343,000.00	200,000.00		543,000.00	330,000.00	276,542.43	10,840.20	617,382.63	13,000.00	130,000.00	10,840.20	617,382.63
Diciembre	344,000.00	200,000.00	12,000.00	556,000.00	330,000.00	273,481.95	9,378.60	612,860.55	14,000.00	130,000.00	2,621.40	612,860.55
Total	3,867,040.00	3,100,000.00	1,932,000.00	8,899,000.00	3,867,000.00	3,964,865.16	2,000,586.93	9,832,452.09	767,000.00	767,000.00	18,586.93	9,832,452.09

ING. FRANCISCO LLAMAS RIVERA
PRESIDENTE MUNICIPAL
Elaboro

LIC. EDUARDO LOPEZ LEDEZMA
TESORERO MUNICIPAL
Elaboro

LIC. RAJIL LLAMAS PEREZ
CONTRALOR
REVISO

LIC. JUAN JOSE DEL ANHEL VELAZQUEZ
SINDICO
Reviso





3.3.5

Información de
obligaciones
pagadas o
garantizadas con
fondos federales



Información de obligaciones pagadas o garantizadas con fondos federales
Período del 1 de enero al 31 de diciembre de 2023

Municipio de Tamuín, S.L.P.

Tipo de Obligación	Plazo	Tasa	Fin, Destino y Objeto	Acreedor, Proveedor o Contratista	Importe Total	Fondo	Importe Garantizado	Importe Pagado	Importe y porcentaje del total que se paga y garantiza con el recurso de dichos fondos	% respecto al total
EL PRESENTE FORMATO NO FUE UTILIZADO EN RAZON DE QUE NO SE GENERO INFORMACION										

ING. FRANCISCO LOPEZ LLAMAS RIVERA
PRESIDENTE MUNICIPAL
AUTORIZADO

PRESIDENCIA MUNICIPAL
Tamuín
Juntos por un cambio

LIC. EDWIGES LÓPEZ LEDEZMA
TESORERO MUNICIPAL
ELABORÓ

TESORERÍA MUNICIPAL
Tamuín
Juntos por un cambio

LIC. RAÚL LLAMAS PÉREZ
CONTRALORIA
REVISÓ

CONTRALORIA INTERNA
Tamuín
Juntos por un cambio

LIC. JUAN JOSÉ DEL ÁNGEL VELÁZQUEZ
SINDICO
Vo.Bo.

SINDICATURA
Tamuín
Juntos por un cambio



3.3.6

Oficio de
declaración de la
no contratación de
la deuda Pública
durante el
ejercicio Fiscal



Núm. Oficio: PM/TM/050-2024

Asunto: Declaración de la no contratación de Deuda Pública durante el ejercicio fiscal 2023.

Tamuín, S.L.P., A 20 de febrero de 2024.

MTRO. RODRIGO JOAQUÍN LECOURTOIS LÓPEZ
AUDITOR SUPERIOR DEL ESTADO DE SAN LUIS POTOSÍ
PRESENTE. -

Bajo protesta de decir verdad, manifestamos que el **Municipio de Tamuín, S.L.P.**, al 31 de diciembre de 2023:

1. No tiene deuda pública por concepto de obligaciones financieras y/o empréstitos, garantizados con recursos públicos, federales o locales;
2. No se tiene registrada, ante la Secretaría de Hacienda y Crédito Público, ninguna deuda pública pendiente de pago;
3. No se tiene registrada, ante la Secretaría de Finanzas del Gobierno del Estado, ninguna deuda pública pendiente de pago; y
4. No es responsable solidario ni garante de otros entes públicos o de cualquier persona física o moral, por concepto por obligaciones financieras y/o empréstitos que hayan sido garantizados con recursos públicos, federales o locales.


Asimismo, declaramos que esta información corresponde con los registros financieros y contables al 31 de diciembre de 2023 del **Municipio de Tamuín, S.L.P.**





ING. FRANCISCO JOEL LIMAS RIVERA
PRESIDENTE MUNICIPAL
AUTORIZÓ





LIC. JUAN JOSÉ DEL ÁNGEL VELÁZQUEZ
SÍNDICO
Vo.Bo.





LIC. EDWIGES LÓPEZ LEDEZMA
TESORERO MUNICIPAL
ELABORÓ



LIC. RAÚL LLAMAS PÉREZ
CONTADOR
REVISÓ

